

**SISTEMA DE COORDINACION HACENDARIA DEL ESTADO DE MEXICO CON SUS MUNICIPIOS**  
**GUIA METODOLOGICA PARA EL SEGUIMIENTO Y EVALUACION DEL PLAN DE DESARROLLO MUNICIPAL VIGENTE**  
**SEGUIMIENTO Y EVALUACION DEL PRESUPUESTO BASADO EN RESULTADOS MUNICIPAL**

PbRM-10c ESTADO COMPARATIVO PRESUPUESTAL DE EGRESOS DEL 1 DE ENERO AL 31 DE MARZO DE 2019

ENTE PUBLICO		TEMAMATLA					0017	
CUENTA	CONCEPTO	PRESUPUESTO AUTORIZADO	PRESUPUESTO DEL MES		PRESUPUESTO ACUM. AL MES		VARIACION	
			MODIFICADO	EJERCIDO	MODIFICADO	EJERCIDO	ABSOLUTA	%
1000	SERVICIOS PERSONALES	28,063,643.44	2,329,006.47	2,011,781.30	6,836,142.44	5,379,997.73	1,456,144.71	21.30
1100	REMUNERACIONES AL PERSONAL DE CARÁCTER PERMANENTE	14,041,195.20	1,170,258.28	1,013,599.57	3,508,870.68	2,888,070.60	620,800.08	17.69
1110	Dietas	3,000,000.00	250,000.00	236,522.40	750,000.00	647,483.60	102,516.40	13.67
1111	Dietas	3,000,000.00	250,000.00	236,522.40	750,000.00	647,483.60	102,516.40	13.67
1130	Sueldos base al personal permanente	11,041,195.20	920,258.28	777,077.17	2,758,870.68	2,240,587.00	518,283.68	18.79
1131	Sueldo base	11,041,195.20	920,258.28	777,077.17	2,758,870.68	2,240,587.00	518,283.68	18.79
1200	REMUNERACIONES AL PERSONAL DE CARÁCTER TRANSITORIO	6,485,742.00	539,182.00	534,679.06	1,633,104.00	1,211,548.47	421,555.53	25.81
1210	Honorarios asimilables a salarios	6,485,742.00	539,182.00	534,679.06	1,633,104.00	1,211,548.47	421,555.53	25.81
1211	Honorarios asimilables al salario	6,485,742.00	539,182.00	534,679.06	1,633,104.00	1,211,548.47	421,555.53	25.81
1300	REMUNERACIONES ADICIONALES Y ESPECIALES	3,289,150.81	51,647.96	74,211.02	196,013.07	174,577.39	21,435.68	10.94
1310	Primas por años de servicio efectivos prestados	16,440.00	1,370.00	1,435.76	4,110.00	4,699.18	-589.18	-14.34
1311	Prima por año de servicio	16,440.00	1,370.00	1,435.76	4,110.00	4,699.18	-589.18	-14.34
1320	Primas de vacaciones, dominical y gratificación de fin de año	2,626,812.77	0.00	0.00	0.00	0.00	0.00	0
1321	Prima vacacional	336,000.02	0.00	0.00	0.00	0.00	0.00	0
1322	Aguinaldo	1,582,919.75	0.00	0.00	0.00	0.00	0.00	0
1323	Aguinaldo de eventuales	707,893.00	0.00	0.00	0.00	0.00	0.00	0
1340	Compensaciones	645,898.04	50,277.96	72,775.26	191,903.07	169,878.21	22,024.86	11.48
1345	Gratificación	645,898.04	50,277.96	72,775.26	191,903.07	169,878.21	22,024.86	11.48
1400	SEGURIDAD SOCIAL	2,623,298.76	267,008.23	357,441.83	695,424.69	662,104.54	33,320.15	4.79
1410	Aportaciones de seguridad social	2,570,498.76	214,208.23	357,441.83	642,624.69	662,104.54	-19,479.85	-3.03
1412	Aportaciones de servicio de salud	1,223,755.68	101,979.64	164,232.66	305,938.92	305,928.25	10.67	0.00
1413	Aportaciones al sistema solidario de reparto	856,629.00	71,385.75	122,822.43	214,157.25	227,960.47	-13,803.22	-6.45
1414	Aportaciones del sistema de capitalización individual	226,394.76	18,866.23	30,448.68	56,598.69	56,662.50	-63.81	-0.11
1415	Aportaciones para financiar los gastos generales de administración del ISSE	107,078.64	8,923.22	14,224.97	26,769.66	26,624.00	145.66	0.54
1416	Aportaciones para riesgo de trabajo	156,640.68	13,053.39	25,713.09	39,160.17	44,929.32	-5,769.15	-14.73
1440	Aportaciones para seguros	52,800.00	52,800.00	0.00	52,800.00	0.00	52,800.00	100.00
1441	Seguros y fianzas	52,800.00	52,800.00	0.00	52,800.00	0.00	52,800.00	100.00
1500	OTRA PRESTACIONES SOCIALES Y ECONOMICAS	1,224,256.67	200,910.00	31,849.82	702,730.00	443,696.73	259,033.27	36.86
1520	Indemnizaciones	1,200,000.00	200,000.00	29,879.82	700,000.00	436,577.69	263,422.31	37.63
1522	Liquidaciones por indemnizaciones, por sueldos y salarios caídos	1,200,000.00	200,000.00	29,879.82	700,000.00	436,577.69	263,422.31	37.63
1540	Prestaciones contractuales	13,336.67	0.00	980.00	0.00	4,421.54	-4,421.54	?
1541	Becas para hijos de trabajadores sindicalizados	0.00	0.00	980.00	0.00	4,421.54	-4,421.54	?

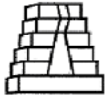


**SISTEMA DE COORDINACION HACENDARIA DEL ESTADO DE MEXICO CON SUS MUNICIPIOS**  
**GUIA METODOLOGICA PARA EL SEGUIMIENTO Y EVALUACION DEL PLAN DE DESARROLLO MUNICIPAL VIGENTE**  
**SEGUIMIENTO Y EVALUACION DEL PRESUPUESTO BASADO EN RESULTADOS MUNICIPAL**

PbRM-10c	ESTADO COMPARATIVO PRESUPUESTAL DE EGRESOS
----------	--

DEL 1 DE ENERO AL 31 DE MARZO DE 2019

ENTE PUBLICO		TEMAMATLA					0017	
CUENTA	CONCEPTO	PRESUPUESTO AUTORIZADO	PRESUPUESTO DEL MES		PRESUPUESTO ACUM. AL MES		VARIACION	
			MODIFICADO	EJERCIDO	MODIFICADO	EJERCIDO	ABSOLUTA	%
1544	Día del maestro y del servidor publico	1,050.00	0.00	0.00	0.00	0.00	0.00	0
1547	Asignaciones extraordinarias para servidores públicos sindicalizados	12,286.67	0.00	0.00	0.00	0.00	0.00	0
1590	Otras prestaciones sociales y económicas	10,920.00	910.00	990.00	2,730.00	2,697.50	32.50	1.19
1595	Despensa	10,920.00	910.00	990.00	2,730.00	2,697.50	32.50	1.19
1600	PREVISIONES	400,000.00	100,000.00	0.00	100,000.00	0.00	100,000.00	100.00
1610	Previsiones de carácter laboral, económica y de seguridad social	400,000.00	100,000.00	0.00	100,000.00	0.00	100,000.00	100.00
1611	Previsiones de carácter laboral, económica y de seguridad social	400,000.00	100,000.00	0.00	100,000.00	0.00	100,000.00	100.00
2000	MATERIALES Y SUMINISTROS	2,540,951.00	236,419.00	251,407.06	572,737.00	649,224.38	-76,487.38	-13.35
2100	MATERIALES DE ADMINISTRACION, EMISION DE DOCUMENTOS Y ARTICULOS OFICIALES	650,790.00	51,800.00	24,812.42	158,720.00	319,247.01	-160,527.01	-101.14
2110	Materiales, útiles y equipos menores de oficina	329,600.00	26,900.00	4,595.13	82,000.00	170,249.55	-88,249.55	-107.62
2111	Materiales y útiles de oficina	329,600.00	26,900.00	4,595.13	82,000.00	170,249.55	-88,249.55	-107.62
2120	Materiales y útiles de impresión y reproducción	147,920.00	2,200.00	0.00	31,600.00	100,708.21	-69,108.21	-218.70
2121	Material y útiles de imprenta y reproducción	147,920.00	2,200.00	0.00	31,600.00	100,708.21	-69,108.21	-218.70
2140	Materiales útiles y equipos menores de tecnologías de la información y común	129,350.00	19,700.00	17,527.60	34,800.00	40,337.04	-5,537.04	-15.91
2141	Materiales y útiles para el procesamiento en equipos y bienes informáticos	129,350.00	19,700.00	17,527.60	34,800.00	40,337.04	-5,537.04	-15.91
2160	Material de limpieza	43,920.00	3,000.00	2,689.69	10,320.00	7,952.21	2,367.79	22.94
2161	Material y enseres de limpieza	43,920.00	3,000.00	2,689.69	10,320.00	7,952.21	2,367.79	22.94
2200	ALIMENTOS Y UTENSILIOS	18,000.00	2,000.00	5,712.00	5,000.00	15,029.94	-10,029.94	-200.60
2210	Productos alimenticios para personas	18,000.00	2,000.00	5,712.00	5,000.00	15,029.94	-10,029.94	-200.60
2211	Productos alimenticios para personas	18,000.00	2,000.00	5,712.00	5,000.00	15,029.94	-10,029.94	-200.60
2400	MATERIALES Y ARTICULOS DE CONSTRUCCION Y DE REPARACION	127,800.00	25,600.00	8,314.71	35,600.00	19,655.92	15,944.08	44.79
2410	Productos minerales no metálicos	6,000.00	0.00	0.00	0.00	0.00	0.00	0
2411	Productos minerales no metálicos	6,000.00	0.00	0.00	0.00	0.00	0.00	0
2460	Material eléctrico y electrónico	45,000.00	0.00	0.00	10,000.00	8,078.18	1,921.82	19.22
2461	Material eléctrico y electrónico	45,000.00	0.00	0.00	10,000.00	8,078.18	1,921.82	19.22
2490	Otros materiales y artículos de construcción y reparación	76,800.00	25,600.00	8,314.71	25,600.00	11,577.74	14,022.26	54.77
2491	Materiales de construcción	76,800.00	25,600.00	8,314.71	25,600.00	11,577.74	14,022.26	54.77
2500	PRODUCTOS QUIMICOS, FARMACEUTICOS Y DE LABORATORIO	320,328.00	26,694.00	0.00	80,082.00	466.00	79,616.00	99.42
2530	Medicinas y productos farmacéuticos	160,164.00	13,347.00	0.00	40,041.00	466.00	39,575.00	98.84
2531	Medicinas y productos farmacéuticos	160,164.00	13,347.00	0.00	40,041.00	466.00	39,575.00	98.84

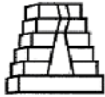


**SISTEMA DE COORDINACION HACENDARIA DEL ESTADO DE MEXICO CON SUS MUNICIPIOS**  
**GUIA METODOLOGICA PARA EL SEGUIMIENTO Y EVALUACION DEL PLAN DE DESARROLLO MUNICIPAL VIGENTE**  
**SEGUIMIENTO Y EVALUACION DEL PRESUPUESTO BASADO EN RESULTADOS MUNICIPAL**

PbRM-10c	ESTADO COMPARATIVO PRESUPUESTAL DE EGRESOS
----------	--

DEL 1 DE ENERO AL 31 DE MARZO DE 2019

ENTE PUBLICO		TEMAMATLA					0017	
CUENTA	CONCEPTO	PRESUPUESTO AUTORIZADO	PRESUPUESTO DEL MES		PRESUPUESTO ACUM. AL MES		VARIACION	
			MODIFICADO	EJERCIDO	MODIFICADO	EJERCIDO	ABSOLUTA	%
2540	Materiales, accesorios y suministros médicos	160,164.00	13,347.00	0.00	40,041.00	0.00	40,041.00	100.00
2541	Materiales, accesorios y suministros médicos	160,164.00	13,347.00	0.00	40,041.00	0.00	40,041.00	100.00
2600	COMBUSTIBLES, LUBRICANTES Y ADITIVOS	1,117,030.00	127,825.00	56,602.98	283,135.00	86,325.44	196,809.56	69.51
2610	Combustibles, lubricantes y aditivos	1,117,030.00	127,825.00	56,602.98	283,135.00	86,325.44	196,809.56	69.51
2611	Combustibles, lubricantes y aditivos	1,117,030.00	127,825.00	56,602.98	283,135.00	86,325.44	196,809.56	69.51
2700	VESTUARIO, BLANCOS, PRENDAS DE PROTECCION Y ARTICULOS DEPORTIVOS	261,003.00	0.00	49,049.00	1,200.00	78,281.00	-77,081.00	-6,423.42
2710	Vestuario y uniformes	256,203.00	0.00	49,049.00	0.00	78,281.00	-78,281.00	?
2711	Vestuario y uniformes	256,203.00	0.00	49,049.00	0.00	78,281.00	-78,281.00	?
2720	Prendas de seguridad y protección personal	4,800.00	0.00	0.00	1,200.00	0.00	1,200.00	100.00
2721	Prendas de seguridad y protección personal	4,800.00	0.00	0.00	1,200.00	0.00	1,200.00	100.00
2800	MATERIALES Y SUMINISTROS PARA SEGURIDAD	11,500.00	0.00	398.00	0.00	398.00	-398.00	?
2820	Materiales de Seguridad Pública.	11,500.00	0.00	398.00	0.00	398.00	-398.00	?
2821	Material de Seguridad Pública.	11,500.00	0.00	398.00	0.00	398.00	-398.00	?
2900	HERRAMIENTAS, REFACCIONES Y ACCESORIOS MENORES	34,500.00	2,500.00	106,517.95	9,000.00	129,821.07	-120,821.07	-1,342.46
2910	Herramientas menores	34,500.00	2,500.00	106,517.95	9,000.00	129,821.07	-120,821.07	-1,342.46
2911	Refacciones, accesorios y herramientas	34,500.00	2,500.00	106,517.95	9,000.00	129,821.07	-120,821.07	-1,342.46
3000	SERVICIOS GENERALES	11,824,986.92	928,393.59	752,585.54	2,971,714.83	1,657,145.00	1,314,569.83	44.24
3100	SERVICIOS BASICOS	7,715,932.68	691,425.12	102,974.40	2,030,983.60	153,320.93	1,877,662.67	92.45
3110	Energía eléctrica	7,662,772.68	686,995.12	6,605.94	2,017,693.60	48,154.47	1,969,539.13	97.61
3111	Servicio de energía eléctrica	5,968,941.68	494,516.12	4,676.00	1,479,016.60	43,253.00	1,435,763.60	97.08
3112	Servicio de energía eléctrica para alumbrado publico	1,693,831.00	192,479.00	1,929.94	538,677.00	4,901.47	533,775.53	99.09
3130	Agua	0.00	0.00	88,896.46	0.00	88,896.46	-88,896.46	?
3132	Servicio de cloración de agua	0.00	0.00	88,896.46	0.00	88,896.46	-88,896.46	?
3140	Telefonía tradicional	53,160.00	4,430.00	7,472.00	13,290.00	16,270.00	-2,980.00	-22.42
3141	Servicio de telefonía convencional	53,160.00	4,430.00	7,472.00	13,290.00	16,270.00	-2,980.00	-22.42
3200	SERVICIOS DE ARRENDAMIENTO	88,792.00	6,566.00	6,566.04	19,698.00	6,566.04	13,131.96	66.67
3210	Arrendamiento de terrenos	78,792.00	6,566.00	6,566.04	19,698.00	6,566.04	13,131.96	66.67
3211	Arrendamiento de terrenos	78,792.00	6,566.00	6,566.04	19,698.00	6,566.04	13,131.96	66.67
3250	Arrendamiento de equipo de transporte	10,000.00	0.00	0.00	0.00	0.00	0.00	0
3251	Arrendamiento de vehículos	10,000.00	0.00	0.00	0.00	0.00	0.00	0
3300	SERVICIOS PROFESIONALES, CIENTIFICOS, TECNICOS Y OTROS SERVICIOS	891,860.00	50,330.00	363,311.00	168,990.00	437,348.00	-268,358.00	-158.80
3310	Servicios legales, de contabilidad, auditoria y relacionados	374,000.00	3,500.00	361,811.00	69,000.00	384,793.00	-315,793.00	-457.67
3311	Asesorías asociadas a convenios o acuerdos	374,000.00	3,500.00	361,811.00	69,000.00	384,793.00	-315,793.00	-457.67

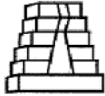


**SISTEMA DE COORDINACION HACENDARIA DEL ESTADO DE MEXICO CON SUS MUNICIPIOS**  
**GUIA METODOLOGICA PARA EL SEGUIMIENTO Y EVALUACION DEL PLAN DE DESARROLLO MUNICIPAL VIGENTE**  
**SEGUIMIENTO Y EVALUACION DEL PRESUPUESTO BASADO EN RESULTADOS MUNICIPAL**

PbRM-10c	ESTADO COMPARATIVO PRESUPUESTAL DE EGRESOS
----------	--

DEL 1 DE ENERO AL 31 DE MARZO DE 2019

ENTE PUBLICO		TEMAMATLA					0017	
CUENTA	CONCEPTO	PRESUPUESTO AUTORIZADO	PRESUPUESTO DEL MES		PRESUPUESTO ACUM. AL MES		VARIACION	
			MODIFICADO	EJERCIDO	MODIFICADO	EJERCIDO	ABSOLUTA	%
3320	Servicios de diseño, arquitectura, ingeniería y actividades relacionadas	90,000.00	30,000.00	0.00	30,000.00	0.00	30,000.00	100.00
3321	Servicios estadísticos y geográficos	90,000.00	30,000.00	0.00	30,000.00	0.00	30,000.00	100.00
3330	Servicios de consultoría administrativa, procesos, técnica y en tecnologías	181,500.00	13,500.00	0.00	60,000.00	51,055.00	8,945.00	14.91
3331	Servicios informáticos	181,500.00	13,500.00	0.00	60,000.00	51,055.00	8,945.00	14.91
3340	Servicios de capacitación	149,400.00	0.00	1,500.00	0.00	1,500.00	-1,500.00	?
3341	Capacitación	149,400.00	0.00	1,500.00	0.00	1,500.00	-1,500.00	?
3360	Servicios de apoyo administrativo, traducción, fotocopiado e impresión	39,960.00	3,330.00	0.00	9,990.00	0.00	9,990.00	100.00
3361	Servicios de apoyo administrativo y fotocopiado	24,360.00	2,030.00	0.00	6,090.00	0.00	6,090.00	100.00
3362	Impresiones de documentos oficiales para la prestación de servicios publico	15,600.00	1,300.00	0.00	3,900.00	0.00	3,900.00	100.00
3390	Servicios profesionales, científicos y técnicos integrales	57,000.00	0.00	0.00	0.00	0.00	0.00	0
3391	Servicios profesionales	57,000.00	0.00	0.00	0.00	0.00	0.00	0
3400	SERVICIOS FINANCIEROS, BANCARIOS Y COMERCIALES	25,840.00	70.00	20,274.58	25,210.00	62,182.63	-36,972.63	-146.66
3410	Servicios financieros y bancarios	840.00	70.00	20,274.58	210.00	52,237.87	-52,027.87	-24,775.18
3411	Servicios bancarios y financieros	840.00	70.00	20,274.58	210.00	52,237.87	-52,027.87	-24,775.18
3450	Seguro de bienes patrimoniales	25,000.00	0.00	0.00	25,000.00	9,944.76	15,055.24	60.22
3451	Seguros y fianzas	25,000.00	0.00	0.00	25,000.00	9,944.76	15,055.24	60.22
3500	SERVICIOS DE INSTALACION, REPARACION, MANTENIMIENTO Y CONSERVACION	586,000.00	47,500.00	165,954.20	146,900.00	365,975.64	-219,075.64	-149.13
3510	Conservación y mantenimiento menor de inmuebles	0.00	0.00	0.00	0.00	29,000.00	-29,000.00	?
3511	Reparación y mantenimiento de inmuebles	0.00	0.00	0.00	0.00	29,000.00	-29,000.00	?
3530	Instalación, reparación y mantenimiento de equipo de computo y tecnologías	4,000.00	0.00	19,720.00	2,000.00	19,720.00	-17,720.00	-886.00
3531	Reparación, instalación y mantenimiento de bienes informáticos, microfilma	4,000.00	0.00	19,720.00	2,000.00	19,720.00	-17,720.00	-886.00
3550	Reparación y mantenimiento de equipo de transporte	582,000.00	47,500.00	146,234.20	144,900.00	317,255.64	-172,355.64	-118.95
3551	Reparación y mantenimiento de vehículos terrestres, aéreos y lacustres	582,000.00	47,500.00	146,234.20	144,900.00	317,255.64	-172,355.64	-118.95
3600	SERVICIOS DE COMUNICACIÓN SOCIAL Y PUBLICIDAD	120,000.00	12,500.00	21,752.32	32,500.00	280,115.69	-247,615.69	-761.89
3610	Difusión por radio, televisión y otros medios de mensajes sobre programas y	90,000.00	7,500.00	21,752.32	17,500.00	272,096.09	-254,596.09	-1,454.83
3611	Gastos de publicidad y propaganda	70,000.00	7,500.00	17,400.00	17,500.00	49,883.01	-32,383.01	-185.05
3612	Publicaciones oficiales y de información en general para difusión	20,000.00	0.00	4,352.32	0.00	222,213.08	-222,213.08	?
3620	Difusión por radio, televisión y otros medios de mensajes comerciales para	30,000.00	5,000.00	0.00	15,000.00	8,019.60	6,980.40	46.54



**SISTEMA DE COORDINACION HACENDARIA DEL ESTADO DE MEXICO CON SUS MUNICIPIOS**  
**GUIA METODOLOGICA PARA EL SEGUIMIENTO Y EVALUACION DEL PLAN DE DESARROLLO MUNICIPAL VIGENTE**  
**SEGUIMIENTO Y EVALUACION DEL PRESUPUESTO BASADO EN RESULTADOS MUNICIPAL**

PbRM-10c	ESTADO COMPARATIVO PRESUPUESTAL DE EGRESOS
----------	--

DEL 1 DE ENERO AL 31 DE MARZO DE 2019

ENTE PUBLICO		TEMAMATLA					0017	
CUENTA	CONCEPTO	PRESUPUESTO AUTORIZADO	PRESUPUESTO DEL MES		PRESUPUESTO ACUM. AL MES		VARIACION	
			MODIFICADO	EJERCIDO	MODIFICADO	EJERCIDO	ABSOLUTA	%
3621	Gastos de publicidad en materia comercial	30,000.00	5,000.00	0.00	15,000.00	8,019.60	6,980.40	46.54
3700	SERVICIOS DE TRASLADO Y VIATICOS	543,667.00	45,173.00	9,758.00	135,310.00	22,020.89	113,289.11	83.73
3720	Pasajes terrestres	543,667.00	45,173.00	9,758.00	135,310.00	21,074.89	114,235.11	84.42
3721	Gastos de traslado por vía terrestre	543,667.00	45,173.00	9,758.00	135,310.00	21,074.89	114,235.11	84.42
3750	Viáticos en el país	0.00	0.00	0.00	0.00	946.00	-946.00	?
3751	Gastos de alimentación en territorio nacional	0.00	0.00	0.00	0.00	946.00	-946.00	?
3800	SERVICIOS OFICIALES	1,045,000.00	0.00	0.00	208,000.00	234,564.18	-26,564.18	-12.77
3820	Gastos de orden social y cultural	1,045,000.00	0.00	0.00	208,000.00	234,564.18	-26,564.18	-12.77
3822	Espectáculos cívicos y culturales	1,045,000.00	0.00	0.00	208,000.00	234,564.18	-26,564.18	-12.77
3900	OTROS SERVICIOS GENERALES	807,895.24	74,829.47	61,995.00	204,123.23	95,051.00	109,072.23	53.43
3920	Impuestos y derechos	34,700.00	15,000.00	18,436.00	18,700.00	18,436.00	264.00	1.41
3922	Otros impuestos y derechos	34,700.00	15,000.00	18,436.00	18,700.00	18,436.00	264.00	1.41
3980	Impuesto sobre nóminas y otros que se deriven de una relación laboral	773,195.24	59,829.47	43,559.00	185,423.23	76,615.00	108,808.23	58.68
3982	Impuesto sobre erogaciones por remuneraciones al trabajo personal.	773,195.24	59,829.47	43,559.00	185,423.23	76,615.00	108,808.23	58.68
4000	TRANSFERENCIAS, ASIGNACIONES, SUBSIDIOS Y OTRAS AYUDAS	12,261,609.74	1,129,687.51	331,558.13	2,894,421.49	1,954,610.94	939,810.55	32.47
4300	SUBSIDIOS Y SUBVENCIONES	11,001,635.74	989,687.51	218,820.14	2,639,421.49	1,741,872.95	897,548.54	34.01
4380	Subsidios a entidades federativas y municipios	7,896,601.74	724,327.51	178,307.79	1,987,838.49	1,332,761.08	655,077.41	32.95
4383	Subsidios y apoyos	7,896,601.74	724,327.51	178,307.79	1,987,838.49	1,332,761.08	655,077.41	32.95
4390	Otros subsidios	3,105,034.00	265,360.00	40,512.35	651,583.00	409,111.87	242,471.13	37.21
4391	Subsidios por carga fiscal	3,105,034.00	265,360.00	40,512.35	651,583.00	409,111.87	242,471.13	37.21
4400	AYUDAS SOCIALES	1,259,974.00	140,000.00	112,737.99	255,000.00	212,737.99	42,262.01	16.57
4410	Ayudas sociales a personas	909,974.00	140,000.00	100,000.00	255,000.00	200,000.00	55,000.00	21.57
4411	Cooperaciones y ayudas	909,974.00	140,000.00	0.00	255,000.00	100,000.00	155,000.00	60.78
4413	Gastos relacionados con actividades culturales, deportivas y de ayuda extraordin	0.00	0.00	100,000.00	0.00	100,000.00	-100,000.00	?
4420	Becas y otras ayudas para programas de capacitación	350,000.00	0.00	0.00	0.00	0.00	0.00	0
4421	Becas	350,000.00	0.00	0.00	0.00	0.00	0.00	0
4430	Ayudas sociales a instituciones de enseñanza	0.00	0.00	12,737.99	0.00	12,737.99	-12,737.99	?
4431	Instituciones educativas	0.00	0.00	12,737.99	0.00	12,737.99	-12,737.99	?
5000	BIENES MUEBLES, INMUEBLES E INTANGIBLES	1,249,152.88	963,892.88	524,917.16	1,192,982.88	990,491.97	202,490.91	16.97
5100	MOBILIARIO Y EQUIPO DE ADMINISTRACION	255,390.00	130.00	131,668.80	229,220.00	354,255.92	-125,035.92	-54.55
5110	Muebles de oficina y estantería	25,000.00	0.00	108,004.80	0.00	108,004.80	-108,004.80	?
5111	Muebles y enseres	25,000.00	0.00	108,004.80	0.00	108,004.80	-108,004.80	?

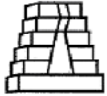


**SISTEMA DE COORDINACION HACENDARIA DEL ESTADO DE MEXICO CON SUS MUNICIPIOS**  
**GUIA METODOLOGICA PARA EL SEGUIMIENTO Y EVALUACION DEL PLAN DE DESARROLLO MUNICIPAL VIGENTE**  
**SEGUIMIENTO Y EVALUACION DEL PRESUPUESTO BASADO EN RESULTADOS MUNICIPAL**

PbRM-10c	ESTADO COMPARATIVO PRESUPUESTAL DE EGRESOS
----------	--

DEL 1 DE ENERO AL 31 DE MARZO DE 2019

ENTE PUBLICO		TEMAMATLA					0017	
CUENTA	CONCEPTO	PRESUPUESTO AUTORIZADO	PRESUPUESTO DEL MES		PRESUPUESTO ACUM. AL MES		VARIACION	
			MODIFICADO	EJERCIDO	MODIFICADO	EJERCIDO	ABSOLUTA	%
5150	Equipo de computo y de tecnología de la información	230,390.00	130.00	23,664.00	229,220.00	246,251.12	-17,031.12	-7.43
5151	Bienes informáticos	230,390.00	130.00	23,664.00	229,220.00	246,251.12	-17,031.12	-7.43
5200	MOBILIARIO Y EQUIPO EDUCACIONAL Y RECREATIVO	163,762.88	163,762.88	13,248.36	163,762.88	196,574.76	-32,811.88	-20.04
5230	Cámaras fotográficas y de video	163,762.88	163,762.88	13,248.36	163,762.88	196,574.76	-32,811.88	-20.04
5231	Equipo de foto, cine y grabación	163,762.88	163,762.88	13,248.36	163,762.88	196,574.76	-32,811.88	-20.04
5400	VEHICULOS Y EQUIPO DE TRANSPORTE	830,000.00	800,000.00	380,000.00	800,000.00	380,000.00	420,000.00	52.50
5410	Vehículos y equipo terrestre	830,000.00	800,000.00	380,000.00	800,000.00	380,000.00	420,000.00	52.50
5411	Vehículos y equipo de transporte terrestre	30,000.00	0.00	380,000.00	0.00	380,000.00	-380,000.00	?
5412	Vehículos y equipo auxiliar de transporte	800,000.00	800,000.00	0.00	800,000.00	0.00	800,000.00	100.00
5600	MAQUINARIA, OTROS EQUIPOS Y HERRAMIENTAS	0.00	0.00	0.00	0.00	59,661.29	-59,661.29	?
5650	Equipo de comunicación y telecomunicación	0.00	0.00	0.00	0.00	59,661.29	-59,661.29	?
5651	Equipo y aparatos para comunicación, telecomunicación y radio transmisión	0.00	0.00	0.00	0.00	59,661.29	-59,661.29	?
5670	Herramientas y maquinas-herramienta	0.00	0.00	0.00	0.00	0.00	0.00	0
5671	Herramientas, maquina herramienta y equipo	0.00	0.00	0.00	0.00	0.00	0.00	0
6000	INVERSION PUBLICA	19,057,809.82	1,964,171.66	985,724.40	5,108,014.96	1,248,603.60	3,859,411.36	75.56
6100	OBRA PUBLICA EN BIENES DE DOMINIO PUBLICO	19,057,809.82	1,964,171.66	985,724.40	5,108,014.96	1,248,603.60	3,859,411.36	75.56
6120	Edificación no habitacional	18,367,809.82	1,929,171.66	0.00	4,918,014.96	0.00	4,918,014.96	100.00
6122	Obra estatal o municipal	18,367,809.82	1,929,171.66	0.00	4,918,014.96	0.00	4,918,014.96	100.00
6130	Construcción de obras para el abastecimiento de agua, petróleo, gas, electr	210,000.00	35,000.00	0.00	70,000.00	0.00	70,000.00	100.00
6139	Reparación y mantenimiento de infraestructura hidráulica	210,000.00	35,000.00	0.00	70,000.00	0.00	70,000.00	100.00
6150	Construcción de vías de comunicación	480,000.00	0.00	985,724.40	120,000.00	1,248,603.60	-1,128,603.60	-940.50
6159	Reparación y mantenimiento de vialidades y alumbrado	480,000.00	0.00	985,724.40	120,000.00	1,248,603.60	-1,128,603.60	-940.50
9000	DEUDA PUBLICA	3,676,575.62	1,366,519.06	0.00	1,366,519.06	917,403.47	449,115.59	32.87
9900	ADEUDOS DE EJERCICIOS FISCALES ANTERIORES (ADEFAS)	3,676,575.62	1,366,519.06	0.00	1,366,519.06	917,403.47	449,115.59	32.87
9910	ADEFAS	3,676,575.62	1,366,519.06	0.00	1,366,519.06	917,403.47	449,115.59	32.87
9911	Por el ejercicio inmediato anterior	3,676,575.62	1,366,519.06	0.00	1,366,519.06	917,403.47	449,115.59	32.87
<b>TOTALES</b>		<b>78,674,729.42</b>	<b>8,918,090.17</b>	<b>4,857,973.59</b>	<b>20,942,532.66</b>	<b>12,797,477.09</b>	<b>8,145,055.57</b>	<b>38.89</b>



**SISTEMA DE COORDINACION HACENDARIA DEL ESTADO DE MEXICO CON SUS MUNICIPIOS**  
**GUIA METODOLOGICA PARA EL SEGUIMIENTO Y EVALUACION DEL PLAN DE DESARROLLO MUNICIPAL VIGENTE**  
**SEGUIMIENTO Y EVALUACION DEL PRESUPUESTO BASADO EN RESULTADOS MUNICIPAL**

PbRM-10c	ESTADO COMPARATIVO PRESUPUESTAL DE EGRESOS
----------	--

DEL 1 DE ENERO AL 31 DE MARZO DE 2019

ENTE PUBLICO		TEMAMATLA					0017	
CUENTA	CONCEPTO	PRESUPUESTO AUTORIZADO	PRESUPUESTO DEL MES		PRESUPUESTO ACUM. AL MES		VARIACION	
			MODIFICADO	EJERCIDO	MODIFICADO	EJERCIDO	ABSOLUTA	%

PRESIDENTE MUNICIPAL

SECRETARIO MUNICIPAL

TESORERA MUNICIPAL

TITULAR DE LA UIPPE

C. JUAN MARTÍN OROZPE PÉREZ

C. MONICA DEL CARMEN GARCÍA ROSALES

C.P. DANIELA CASTILLO CONTRERAS

LIC. ANA ESTHELA BENITEZ GARCES