

**SISTEMA DE COORDINACION HACENDARIA DEL ESTADO DE MEXICO CON SUS MUNICIPIOS**  
**GUIA METODOLOGICA PARA EL SEGUIMIENTO Y EVALUACION DEL PLAN DE DESARROLLO MUNICIPAL VIGENTE**  
**SEGUIMIENTO Y EVALUACION DEL PRESUPUESTO BASADO EN RESULTADOS MUNICIPAL**

PbRM-10c	ESTADO COMPARATIVO PRESUPUESTAL DE EGRESOS
----------	--

DEL 1 DE ENERO AL 31 DE MARZO DE 2020

ENTE PUBLICO		TEMAMATLA					0017	
CUENTA	CONCEPTO	PRESUPUESTO AUTORIZADO	PRESUPUESTO DEL MES		PRESUPUESTO ACUM. AL MES		VARIACION	
			MODIFICADO	EJERCIDO	MODIFICADO	EJERCIDO	ABSOLUTA	%
1000	SERVICIOS PERSONALES	40,466,453.40	2,697,961.12	2,368,962.47	8,093,882.00	10,289,309.29	-2,195,427.29	-27.12
1100	REMUNERACIONES AL PERSONAL DE CARÁCTER PERMANENTE	16,146,408.00	1,345,534.10	1,130,580.50	4,036,601.18	3,575,631.30	460,969.88	11.42
1110	Dietas	3,011,995.00	250,999.62	236,522.40	752,998.42	709,567.20	43,431.22	5.77
1111	Dietas	3,011,995.00	250,999.62	236,522.40	752,998.42	709,567.20	43,431.22	5.77
1130	Sueldos base al personal permanente	13,134,413.00	1,094,534.48	894,058.10	3,283,602.76	2,866,064.10	417,538.66	12.72
1131	Sueldo base	13,134,413.00	1,094,534.48	894,058.10	3,283,602.76	2,866,064.10	417,538.66	12.72
1200	REMUNERACIONES AL PERSONAL DE CARÁCTER TRANSITORIO	10,272,809.00	856,067.44	776,993.44	2,568,202.04	2,338,494.44	229,707.60	8.94
1210	Honorarios asimilables a salarios	10,272,809.00	856,067.44	776,993.44	2,568,202.04	2,338,494.44	229,707.60	8.94
1211	Honorarios asimilables al salario	10,272,809.00	856,067.44	776,993.44	2,568,202.04	2,338,494.44	229,707.60	8.94
1300	REMUNERACIONES ADICIONALES Y ESPECIALES	5,464,850.00	117,886.84	100,299.56	353,660.44	272,520.32	81,140.12	22.94
1310	Primas por años de servicio efectivos prestados	9,120.00	760.00	760.00	2,280.00	2,280.00	0.00	0.00
1311	Prima por año de servicio	9,120.00	760.00	760.00	2,280.00	2,280.00	0.00	0.00
1320	Primas de vacaciones, dominical y gratificación de fin de año	4,050,208.00	0.00	0.00	0.00	0.00	0.00	0
1321	Prima vacacional	1,108,649.00	0.00	0.00	0.00	0.00	0.00	0
1322	Aguinaldo	1,815,155.00	0.00	0.00	0.00	0.00	0.00	0
1323	Aguinaldo de eventuales	1,126,404.00	0.00	0.00	0.00	0.00	0.00	0
1340	Compensaciones	1,405,522.00	117,126.84	99,539.56	351,380.44	270,240.32	81,140.12	23.09
1341	Compensación	193,408.00	16,117.34	32,724.34	48,351.94	70,196.41	-21,844.47	-45.18
1345	Gratificación	1,212,114.00	101,009.50	66,815.22	303,028.50	200,043.91	102,984.59	33.99
1400	SEGURIDAD SOCIAL	4,523,073.00	376,922.74	294,538.97	1,130,768.34	923,839.55	206,928.79	18.30
1410	Aportaciones de seguridad social	4,523,073.00	376,922.74	294,538.97	1,130,768.34	923,839.55	206,928.79	18.30
1412	Aportaciones de servicio de salud	1,863,417.08	155,284.75	121,435.05	465,854.33	381,148.16	84,706.17	18.18
1413	Aportaciones al sistema solidario de reparto	1,382,662.20	115,221.85	90,104.71	345,665.55	282,811.56	62,853.99	18.18
1414	Aportaciones del sistema de capitalización individual	344,729.88	28,727.49	22,245.16	86,182.47	69,190.89	16,991.58	19.72
1415	Aportaciones para financiar los gastos generales de administración del I	163,048.44	13,587.37	10,625.76	40,762.11	33,351.33	7,410.78	18.18
1416	Aportaciones para riesgo de trabajo	769,215.40	64,101.28	50,128.29	192,303.88	157,337.61	34,966.27	18.18
1500	OTRA PRESTACIONES SOCIALES Y ECONOMICAS	3,518,600.00	1,550.00	66,550.00	4,650.00	3,178,823.68	-3,174,173.68	-68,261.80
1520	Indemnizaciones	3,500,000.00	0.00	65,000.00	0.00	3,174,173.68	-3,174,173.68	?
1522	Liquidaciones por indemnizaciones, por sueldos y salarios caídos	3,500,000.00	0.00	65,000.00	0.00	3,174,173.68	-3,174,173.68	?
1540	Prestaciones contractuales	9,600.00	800.00	800.00	2,400.00	2,400.00	0.00	0.00
1541	Becas para hijos de trabajadores sindicalizados	9,600.00	800.00	800.00	2,400.00	2,400.00	0.00	0.00
1590	Otras prestaciones sociales y económicas	9,000.00	750.00	750.00	2,250.00	2,250.00	0.00	0.00

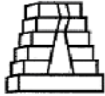


**SISTEMA DE COORDINACION HACENDARIA DEL ESTADO DE MEXICO CON SUS MUNICIPIOS**  
**GUIA METODOLOGICA PARA EL SEGUIMIENTO Y EVALUACION DEL PLAN DE DESARROLLO MUNICIPAL VIGENTE**  
**SEGUIMIENTO Y EVALUACION DEL PRESUPUESTO BASADO EN RESULTADOS MUNICIPAL**

PbRM-10c	ESTADO COMPARATIVO PRESUPUESTAL DE EGRESOS
----------	--

DEL 1 DE ENERO AL 31 DE MARZO DE 2020

ENTE PUBLICO		TEMAMATLA					0017	
CUENTA	CONCEPTO	PRESUPUESTO AUTORIZADO	PRESUPUESTO DEL MES		PRESUPUESTO ACUM. AL MES		VARIACION	
			MODIFICADO	EJERCIDO	MODIFICADO	EJERCIDO	ABSOLUTA	%
1595	Despensa	9,000.00	750.00	750.00	2,250.00	2,250.00	0.00	0.00
1600	PREVISIONES	540,713.40	0.00	0.00	0.00	0.00	0.00	0
1610	Previsiones de carácter laboral, económica y de seguridad social	540,713.40	0.00	0.00	0.00	0.00	0.00	0
1611	Previsiones de carácter laboral, económica y de seguridad social	540,713.40	0.00	0.00	0.00	0.00	0.00	0
2000	MATERIALES Y SUMINISTROS	3,514,334.00	412,100.00	687,452.47	1,002,341.00	1,172,244.43	-169,903.43	-16.95
2100	MATERIALES DE ADMINISTRACION, EMISION DE DOCUMENTOS Y ARTICULOS OFICIALE	965,655.00	90,900.00	356,377.91	257,850.00	394,172.46	-136,322.46	-52.87
2110	Materiales, útiles y equipos menores de oficina	439,635.00	38,050.00	134,575.65	108,140.00	137,702.65	-29,562.65	-27.34
2111	Materiales y útiles de oficina	372,635.00	32,250.00	134,575.65	93,140.00	134,575.65	-41,435.65	-44.49
2112	Enseres de oficina	67,000.00	5,800.00	0.00	15,000.00	3,127.00	11,873.00	79.15
2120	Materiales y útiles de impresión y reproducción	117,050.00	16,100.00	0.00	38,200.00	9,802.00	28,398.00	74.34
2121	Material y útiles de imprenta y reproducción	117,050.00	16,100.00	0.00	38,200.00	9,802.00	28,398.00	74.34
2140	Materiales útiles y equipos menores de tecnologías de la información y c	270,050.00	24,450.00	35,960.00	76,050.00	41,180.00	34,870.00	45.85
2141	Materiales y útiles para el procesamiento en equipos y bienes informático	270,050.00	24,450.00	35,960.00	76,050.00	41,180.00	34,870.00	45.85
2150	Material impreso e información digital	0.00	0.00	116,000.00	0.00	116,000.00	-116,000.00	?
2151	Material de información	0.00	0.00	116,000.00	0.00	116,000.00	-116,000.00	?
2160	Material de limpieza	93,620.00	7,500.00	68,640.68	23,460.00	70,209.69	-46,749.69	-199.27
2161	Material y enseres de limpieza	93,620.00	7,500.00	68,640.68	23,460.00	70,209.69	-46,749.69	-199.27
2170	Materiales y útiles de enseñanza	21,300.00	1,800.00	1,201.58	6,000.00	4,878.12	1,121.88	18.70
2171	Material didáctico	21,300.00	1,800.00	1,201.58	6,000.00	4,878.12	1,121.88	18.70
2180	Materiales para el registro e identificación de bienes y personas	24,000.00	3,000.00	0.00	6,000.00	14,400.00	-8,400.00	-140.00
2181	Material para identificación y registro	24,000.00	3,000.00	0.00	6,000.00	14,400.00	-8,400.00	-140.00
2200	ALIMENTOS Y UTENSILIOS	260,920.00	10,150.00	36,510.31	79,360.00	125,863.20	-46,503.20	-58.60
2210	Productos alimenticios para personas	260,920.00	10,150.00	36,510.31	79,360.00	125,863.20	-46,503.20	-58.60
2211	Productos alimenticios para personas	260,920.00	10,150.00	36,510.31	79,360.00	125,863.20	-46,503.20	-58.60
2400	MATERIALES Y ARTICULOS DE CONSTRUCCION Y DE REPARACION	162,880.00	41,500.00	58,249.94	61,500.00	71,599.16	-10,099.16	-16.42
2410	Productos minerales no metálicos	6,000.00	0.00	0.00	0.00	0.00	0.00	0
2411	Productos minerales no metálicos	6,000.00	0.00	0.00	0.00	0.00	0.00	0
2460	Material eléctrico y electrónico	79,000.00	10,000.00	54,236.94	23,000.00	54,236.94	-31,236.94	-135.81
2461	Material eléctrico y electrónico	79,000.00	10,000.00	54,236.94	23,000.00	54,236.94	-31,236.94	-135.81
2480	Materiales complementarios	43,600.00	9,000.00	1,636.00	16,000.00	1,636.00	14,364.00	89.78
2482	Material de señalización	22,600.00	9,000.00	1,636.00	11,000.00	1,636.00	9,364.00	85.13
2483	Arboles y plantas de ornato	21,000.00	0.00	0.00	5,000.00	0.00	5,000.00	100.00

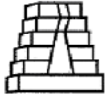


**SISTEMA DE COORDINACION HACENDARIA DEL ESTADO DE MEXICO CON SUS MUNICIPIOS**  
**GUIA METODOLOGICA PARA EL SEGUIMIENTO Y EVALUACION DEL PLAN DE DESARROLLO MUNICIPAL VIGENTE**  
**SEGUIMIENTO Y EVALUACION DEL PRESUPUESTO BASADO EN RESULTADOS MUNICIPAL**

PbRM-10c	ESTADO COMPARATIVO PRESUPUESTAL DE EGRESOS
----------	--

DEL 1 DE ENERO AL 31 DE MARZO DE 2020

ENTE PUBLICO		TEMAMATLA					0017	
CUENTA	CONCEPTO	PRESUPUESTO AUTORIZADO	PRESUPUESTO DEL MES		PRESUPUESTO ACUM. AL MES		VARIACION	
			MODIFICADO	EJERCIDO	MODIFICADO	EJERCIDO	ABSOLUTA	%
2490	Otros materiales y artículos de construcción y reparación	34,280.00	22,500.00	2,377.00	22,500.00	15,726.22	6,773.78	30.11
2491	Materiales de construcción	34,280.00	22,500.00	2,377.00	22,500.00	15,726.22	6,773.78	30.11
2500	PRODUCTOS QUIMICOS, FARMACEUTICOS Y DE LABORATORIO	78,050.00	9,000.00	0.00	22,550.00	243.60	22,306.40	98.92
2520	Fertilizantes, pesticidas y otros agroquímicos	6,000.00	2,500.00	0.00	2,500.00	243.60	2,256.40	90.26
2521	Plaguicidas, abonos y fertilizantes	6,000.00	2,500.00	0.00	2,500.00	243.60	2,256.40	90.26
2530	Medicinas y productos farmacéuticos	56,550.00	0.00	0.00	13,550.00	0.00	13,550.00	100.00
2531	Medicinas y productos farmacéuticos	56,550.00	0.00	0.00	13,550.00	0.00	13,550.00	100.00
2540	Materiales, accesorios y suministros médicos	15,500.00	6,500.00	0.00	6,500.00	0.00	6,500.00	100.00
2541	Materiales, accesorios y suministros médicos	15,500.00	6,500.00	0.00	6,500.00	0.00	6,500.00	100.00
2600	COMBUSTIBLES, LUBRICANTES Y ADITIVOS	1,580,199.00	142,000.00	144,127.59	434,031.00	479,382.57	-45,351.57	-10.45
2610	Combustibles, lubricantes y aditivos	1,580,199.00	142,000.00	144,127.59	434,031.00	479,382.57	-45,351.57	-10.45
2611	Combustibles, lubricantes y aditivos	1,580,199.00	142,000.00	144,127.59	434,031.00	479,382.57	-45,351.57	-10.45
2700	VESTUARIO, BLANCOS, PRENDAS DE PROTECCION Y ARTICULOS DEPORTIVOS	315,930.00	106,850.00	69,106.00	106,850.00	69,106.00	37,744.00	35.32
2710	Vestuario y uniformes	285,280.00	93,500.00	66,050.00	93,500.00	66,050.00	27,450.00	29.36
2711	Vestuario y uniformes	285,280.00	93,500.00	66,050.00	93,500.00	66,050.00	27,450.00	29.36
2720	Prendas de seguridad y protección personal	21,150.00	8,850.00	2,260.00	8,850.00	2,260.00	6,590.00	74.46
2721	Prendas de seguridad y protección personal	21,150.00	8,850.00	2,260.00	8,850.00	2,260.00	6,590.00	74.46
2730	Artículos deportivos	9,500.00	4,500.00	0.00	4,500.00	0.00	4,500.00	100.00
2731	Artículos deportivos	9,500.00	4,500.00	0.00	4,500.00	0.00	4,500.00	100.00
2750	Blancos y otros productos textiles, excepto prendas de vestir	0.00	0.00	796.00	0.00	796.00	-796.00	?
2751	Blancos y otros productos textiles	0.00	0.00	796.00	0.00	796.00	-796.00	?
2800	MATERIALES Y SUMINISTROS PARA SEGURIDAD	15,000.00	0.00	0.00	0.00	0.00	0.00	0
2820	Materiales de Seguridad Pública.	15,000.00	0.00	0.00	0.00	0.00	0.00	0
2821	Material de Seguridad Pública.	15,000.00	0.00	0.00	0.00	0.00	0.00	0
2900	HERRAMIENTAS, REFACCIONES Y ACCESORIOS MENORES	135,700.00	11,700.00	23,080.72	40,200.00	31,877.44	8,322.56	20.70
2910	Herramientas menores	99,200.00	11,700.00	22,848.72	35,700.00	31,645.44	4,054.56	11.36
2911	Refacciones, accesorios y herramientas	99,200.00	11,700.00	22,848.72	35,700.00	31,645.44	4,054.56	11.36
2920	Refacciones y accesorios menores de edificios	0.00	0.00	232.00	0.00	232.00	-232.00	?
2921	Refacciones y accesorios menores de edificios	0.00	0.00	232.00	0.00	232.00	-232.00	?
2930	Refacciones y accesorios menores de mobiliario y equipo de administració	4,500.00	0.00	0.00	0.00	0.00	0.00	0
2931	Refacciones y accesorios menores de mobiliario y equipo de administració	4,500.00	0.00	0.00	0.00	0.00	0.00	0

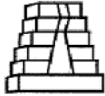


**SISTEMA DE COORDINACION HACENDARIA DEL ESTADO DE MEXICO CON SUS MUNICIPIOS**  
**GUIA METODOLOGICA PARA EL SEGUIMIENTO Y EVALUACION DEL PLAN DE DESARROLLO MUNICIPAL VIGENTE**  
**SEGUIMIENTO Y EVALUACION DEL PRESUPUESTO BASADO EN RESULTADOS MUNICIPAL**

PbRM-10c	ESTADO COMPARATIVO PRESUPUESTAL DE EGRESOS
----------	--

DEL 1 DE ENERO AL 31 DE MARZO DE 2020

ENTE PUBLICO		TEMAMATLA					0017	
CUENTA	CONCEPTO	PRESUPUESTO AUTORIZADO	PRESUPUESTO DEL MES		PRESUPUESTO ACUM. AL MES		VARIACION	
			MODIFICADO	EJERCIDO	MODIFICADO	EJERCIDO	ABSOLUTA	%
2940	Refacciones y accesorios menores de equipo de computo y tecnologías de I	18,000.00	0.00	0.00	4,500.00	0.00	4,500.00	100.00
2941	Refacciones y accesorios para equipo de computo	18,000.00	0.00	0.00	4,500.00	0.00	4,500.00	100.00
2970	Refacciones y accesorios menores de equipo de defensa y seguridad	14,000.00	0.00	0.00	0.00	0.00	0.00	0
2971	Artículos para la extinción de incendios	14,000.00	0.00	0.00	0.00	0.00	0.00	0
3000	SERVICIOS GENERALES	9,740,428.82	1,679,564.00	1,532,993.41	2,758,838.00	2,663,110.85	95,727.15	3.47
3100	SERVICIOS BASICOS	2,183,187.82	107,808.00	65,215.73	276,619.00	242,297.72	34,321.28	12.41
3110	Energía eléctrica	1,403,995.00	21,250.00	3,751.23	63,945.00	53,718.48	10,226.52	15.99
3111	Servicio de energía eléctrica	253,500.00	21,250.00	1,113.00	63,450.00	39,040.00	24,410.00	38.47
3112	Servicio de energía eléctrica para alumbrado publico	1,150,495.00	0.00	2,638.23	495.00	14,678.48	-14,183.48	-2,865.35
3130	Agua	700,496.82	80,000.00	54,730.50	193,000.00	172,587.24	20,412.76	10.58
3132	Servicio de cloración de agua	700,496.82	80,000.00	54,730.50	193,000.00	172,587.24	20,412.76	10.58
3140	Telefonía tradicional	78,696.00	6,558.00	6,734.00	19,674.00	15,992.00	3,682.00	18.72
3141	Servicio de telefonía convencional	78,696.00	6,558.00	6,734.00	19,674.00	15,992.00	3,682.00	18.72
3200	SERVICIOS DE ARRENDAMIENTO	361,566.00	85,000.00	530,000.00	91,566.00	742,662.00	-651,096.00	-711.07
3210	Arrendamiento de terrenos	6,566.00	0.00	0.00	6,566.00	0.00	6,566.00	100.00
3211	Arrendamiento de terrenos	6,566.00	0.00	0.00	6,566.00	0.00	6,566.00	100.00
3250	Arrendamiento de equipo de transporte	0.00	0.00	0.00	0.00	12,760.00	-12,760.00	?
3251	Arrendamiento de vehículos	0.00	0.00	0.00	0.00	12,760.00	-12,760.00	?
3260	Arrendamiento de maquinaria, otros equipos y herramientas	355,000.00	85,000.00	530,000.00	85,000.00	729,902.00	-644,902.00	-758.71
3261	Arrendamiento de maquinaria y equipo	355,000.00	85,000.00	530,000.00	85,000.00	729,902.00	-644,902.00	-758.71
3300	SERVICIOS PROFESIONALES, CIENTIFICOS, TECNICOS Y OTROS SERVICIOS	1,250,990.00	60,300.00	373,856.25	231,430.00	485,686.65	-254,256.65	-109.86
3310	Servicios legales, de contabilidad, auditoria y relacionados	181,500.00	18,500.00	257,717.00	55,500.00	263,431.00	-207,931.00	-374.65
3311	Asesorías asociadas a convenios o acuerdos	181,500.00	18,500.00	257,717.00	55,500.00	263,431.00	-207,931.00	-374.65
3320	Servicios de diseño, arquitectura, ingeniería y actividades relacionadas	5,000.00	0.00	0.00	0.00	0.00	0.00	0
3321	Servicios estadísticos y geográficos	5,000.00	0.00	0.00	0.00	0.00	0.00	0
3330	Servicios de consultoría administrativa, procesos, técnica y en tecnolog	507,500.00	40,500.00	103,564.80	165,500.00	182,151.20	-16,651.20	-10.06
3331	Servicios informáticos	507,500.00	40,500.00	103,564.80	165,500.00	182,151.20	-16,651.20	-10.06
3340	Servicios de capacitación	516,800.00	0.00	12,574.45	0.00	19,354.45	-19,354.45	?
3341	Capacitación	516,800.00	0.00	12,574.45	0.00	19,354.45	-19,354.45	?
3360	Servicios de apoyo administrativo, traducción, fotocopiado e impresión	40,190.00	1,300.00	0.00	10,430.00	20,750.00	-10,320.00	-98.95

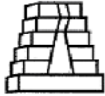


**SISTEMA DE COORDINACION HACENDARIA DEL ESTADO DE MEXICO CON SUS MUNICIPIOS**  
**GUIA METODOLOGICA PARA EL SEGUIMIENTO Y EVALUACION DEL PLAN DE DESARROLLO MUNICIPAL VIGENTE**  
**SEGUIMIENTO Y EVALUACION DEL PRESUPUESTO BASADO EN RESULTADOS MUNICIPAL**

PbRM-10c	ESTADO COMPARATIVO PRESUPUESTAL DE EGRESOS
----------	--

DEL 1 DE ENERO AL 31 DE MARZO DE 2020

ENTE PUBLICO		TEMAMATLA					0017	
CUENTA	CONCEPTO	PRESUPUESTO AUTORIZADO	PRESUPUESTO DEL MES		PRESUPUESTO ACUM. AL MES		VARIACION	
			MODIFICADO	EJERCIDO	MODIFICADO	EJERCIDO	ABSOLUTA	%
3361	Servicios de apoyo administrativo y fotocopiado	6,090.00	0.00	0.00	2,030.00	2,190.00	-160.00	-7.88
3362	Impresiones de documentos oficiales para la prestación de servicios publ	34,100.00	1,300.00	0.00	8,400.00	18,560.00	-10,160.00	-120.95
3400	SERVICIOS FINANCIEROS, BANCARIOS Y COMERCIALES	171,600.00	85,150.00	2.00	103,950.00	12,695.45	91,254.55	87.79
3410	Servicios financieros y bancarios	54,600.00	150.00	2.00	450.00	1,658.89	-1,208.89	-268.64
3411	Servicios bancarios y financieros	54,600.00	150.00	2.00	450.00	1,658.89	-1,208.89	-268.64
3450	Seguro de bienes patrimoniales	110,000.00	85,000.00	0.00	100,000.00	11,036.56	88,963.44	88.96
3451	Seguros y fianzas	110,000.00	85,000.00	0.00	100,000.00	11,036.56	88,963.44	88.96
3470	Fletes y maniobras	7,000.00	0.00	0.00	3,500.00	0.00	3,500.00	100.00
3471	Fletes y maniobras	7,000.00	0.00	0.00	3,500.00	0.00	3,500.00	100.00
3500	SERVICIOS DE INSTALACION, REPARACION, MANTENIMIENTO Y CONSERVACION	1,249,667.00	88,650.00	248,068.62	359,367.00	343,380.60	15,986.40	4.45
3510	Conservación y mantenimiento menor de inmuebles	384,017.00	0.00	123,203.60	90,517.00	123,203.60	-32,686.60	-36.11
3511	Reparación y mantenimiento de inmuebles	384,017.00	0.00	123,203.60	90,517.00	123,203.60	-32,686.60	-36.11
3530	Instalación, reparación y mantenimiento de equipo de computo y tecnología	290,850.00	28,150.00	2,320.00	74,350.00	2,320.00	72,030.00	96.88
3531	Reparación, instalación y mantenimiento de bienes informáticos, microfil	278,350.00	25,650.00	2,320.00	69,350.00	2,320.00	67,030.00	96.65
3532	Reparación y mantenimiento para equipo y redes de tele y radio transmisi	12,500.00	2,500.00	0.00	5,000.00	0.00	5,000.00	100.00
3550	Reparación y mantenimiento de equipo de transporte	561,800.00	55,500.00	122,545.02	189,500.00	188,857.00	643.00	0.34
3551	Reparación y mantenimiento de vehículos terrestres, aéreos y lacustres	561,800.00	55,500.00	122,545.02	189,500.00	188,857.00	643.00	0.34
3570	Instalación, reparación y mantenimiento de maquinaria, otros equipos y h	13,000.00	5,000.00	0.00	5,000.00	0.00	5,000.00	100.00
3571	Reparación, instalación y mantenimiento de maquinaria, equipo industrial	13,000.00	5,000.00	0.00	5,000.00	0.00	5,000.00	100.00
3590	Servicios de jardinería y fumigación	0.00	0.00	0.00	0.00	29,000.00	-29,000.00	?
3591	Servicios de fumigación	0.00	0.00	0.00	0.00	29,000.00	-29,000.00	?
3600	SERVICIOS DE COMUNICACIÓN SOCIAL Y PUBLICIDAD	171,000.00	18,000.00	57,072.00	39,000.00	105,852.32	-66,852.32	-171.42
3610	Difusión por radio, televisión y otros medios de mensajes sobre programa	161,000.00	13,000.00	57,072.00	34,000.00	105,852.32	-71,852.32	-211.33
3611	Gastos de publicidad y propaganda	71,000.00	8,000.00	57,072.00	19,000.00	104,748.00	-85,748.00	-451.31
3612	Publicaciones oficiales y de información en general para difusión	90,000.00	5,000.00	0.00	15,000.00	1,104.32	13,895.68	92.64
3620	Difusión por radio, televisión y otros medios de mensajes comerciales pa	10,000.00	5,000.00	0.00	5,000.00	0.00	5,000.00	100.00
3621	Gastos de publicidad en materia comercial	10,000.00	5,000.00	0.00	5,000.00	0.00	5,000.00	100.00
3700	SERVICIOS DE TRASLADO Y VIATICOS	350,750.00	38,150.00	51,300.00	106,000.00	79,858.00	26,142.00	24.66

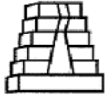


**SISTEMA DE COORDINACION HACENDARIA DEL ESTADO DE MEXICO CON SUS MUNICIPIOS**  
**GUIA METODOLOGICA PARA EL SEGUIMIENTO Y EVALUACION DEL PLAN DE DESARROLLO MUNICIPAL VIGENTE**  
**SEGUIMIENTO Y EVALUACION DEL PRESUPUESTO BASADO EN RESULTADOS MUNICIPAL**

PbRM-10c	ESTADO COMPARATIVO PRESUPUESTAL DE EGRESOS
----------	--

DEL 1 DE ENERO AL 31 DE MARZO DE 2020

ENTE PUBLICO		TEMAMATLA					0017	
CUENTA	CONCEPTO	PRESUPUESTO AUTORIZADO	PRESUPUESTO DEL MES		PRESUPUESTO ACUM. AL MES		VARIACION	
			MODIFICADO	EJERCIDO	MODIFICADO	EJERCIDO	ABSOLUTA	%
3720	Pasajes terrestres	278,600.00	37,250.00	48,246.00	85,050.00	76,213.00	8,837.00	10.39
3721	Gastos de traslado por vía terrestre	278,600.00	37,250.00	48,246.00	85,050.00	76,213.00	8,837.00	10.39
3750	Viáticos en el país	72,150.00	900.00	3,054.00	20,950.00	3,645.00	17,305.00	82.60
3751	Gastos de alimentación en territorio nacional	66,150.00	900.00	3,054.00	20,950.00	3,645.00	17,305.00	82.60
3752	Gastos de hospedaje en territorio nacional	6,000.00	0.00	0.00	0.00	0.00	0.00	0
3800	SERVICIOS OFICIALES	3,161,006.00	1,116,506.00	64,043.76	1,330,206.00	447,023.06	883,182.94	66.39
3820	Gastos de orden social y cultural	2,308,606.00	803,606.00	64,043.76	1,003,606.00	447,023.06	556,582.94	55.46
3822	Espectáculos cívicos y culturales	2,308,606.00	803,606.00	64,043.76	1,003,606.00	447,023.06	556,582.94	55.46
3840	Exposiciones	800,000.00	300,000.00	0.00	300,000.00	0.00	300,000.00	100.00
3841	Exposiciones y ferias	800,000.00	300,000.00	0.00	300,000.00	0.00	300,000.00	100.00
3850	Gastos de representación	52,400.00	12,900.00	0.00	26,600.00	0.00	26,600.00	100.00
3851	Gastos de representación	52,400.00	12,900.00	0.00	26,600.00	0.00	26,600.00	100.00
3900	OTROS SERVICIOS GENERALES	840,662.00	80,000.00	143,435.05	220,700.00	203,655.05	17,044.95	7.72
3920	Impuestos y derechos	34,700.00	15,000.00	28,591.00	18,700.00	29,626.00	-10,926.00	-58.43
3922	Otros impuestos y derechos	34,700.00	15,000.00	28,591.00	18,700.00	29,626.00	-10,926.00	-58.43
3950	Penas, multas, accesorios y actualizaciones	8,000.00	0.00	0.00	2,000.00	0.00	2,000.00	100.00
3951	Penas, multas, accesorios y actualizaciones	8,000.00	0.00	0.00	2,000.00	0.00	2,000.00	100.00
3980	Impuesto sobre nóminas y otros que se deriven de una relación laboral	749,962.00	65,000.00	84,843.92	185,000.00	144,028.92	40,971.08	22.15
3982	Impuesto sobre erogaciones por remuneraciones al trabajo personal.	749,962.00	65,000.00	59,185.00	185,000.00	118,370.00	66,630.00	36.02
3983	Impuesto sobre la renta	0.00	0.00	25,658.92	0.00	25,658.92	-25,658.92	?
3990	Otros servicios generales	48,000.00	0.00	30,000.13	15,000.00	30,000.13	-15,000.13	-100.00
3993	Estudios y análisis clínicos	48,000.00	0.00	30,000.13	15,000.00	30,000.13	-15,000.13	-100.00
4000	TRANSFERENCIAS, ASIGNACIONES, SUBSIDIOS Y OTRAS AYUDAS	10,835,108.34	920,686.84	1,244,502.08	3,429,545.12	3,272,307.42	157,237.70	4.58
4300	SUBSIDIOS Y SUBVENCIONES	10,010,153.34	835,686.84	910,901.50	3,106,590.12	2,716,103.84	390,486.28	12.57
4380	Subsidios a entidades federativas y municipios	9,115,313.68	825,886.84	827,622.55	2,292,516.46	1,673,789.02	618,727.44	26.99
4383	Subsidios y apoyos	9,115,313.68	825,886.84	827,622.55	2,292,516.46	1,673,789.02	618,727.44	26.99
4390	Otros subsidios	894,839.66	9,800.00	83,278.95	814,073.66	1,042,314.82	-228,241.16	-28.04
4391	Subsidios por carga fiscal	894,839.66	9,800.00	83,278.95	814,073.66	1,042,314.82	-228,241.16	-28.04
4400	AYUDAS SOCIALES	824,955.00	85,000.00	333,600.58	322,955.00	556,203.58	-233,248.58	-72.22
4410	Ayudas sociales a personas	677,955.00	75,000.00	333,600.58	312,955.00	556,203.58	-243,248.58	-77.73
4411	Cooperaciones y ayudas	585,800.00	75,000.00	333,600.58	295,800.00	551,401.18	-255,601.18	-86.41
4412	Despensas	0.00	0.00	0.00	0.00	0.00	0.00	0

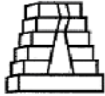


**SISTEMA DE COORDINACION HACENDARIA DEL ESTADO DE MEXICO CON SUS MUNICIPIOS**  
**GUIA METODOLOGICA PARA EL SEGUIMIENTO Y EVALUACION DEL PLAN DE DESARROLLO MUNICIPAL VIGENTE**  
**SEGUIMIENTO Y EVALUACION DEL PRESUPUESTO BASADO EN RESULTADOS MUNICIPAL**

PbRM-10c	ESTADO COMPARATIVO PRESUPUESTAL DE EGRESOS
----------	--

DEL 1 DE ENERO AL 31 DE MARZO DE 2020

ENTE PUBLICO		TEMAMATLA					0017	
CUENTA	CONCEPTO	PRESUPUESTO AUTORIZADO	PRESUPUESTO DEL MES		PRESUPUESTO ACUM. AL MES		VARIACION	
			MODIFICADO	EJERCIDO	MODIFICADO	EJERCIDO	ABSOLUTA	%
4413	Gastos relacionados con actividades culturales, deportivas y de ayuda ex	92,155.00	0.00	0.00	17,155.00	4,802.40	12,352.60	72.01
4420	Becas y otras ayudas para programas de capacitación	130,000.00	0.00	0.00	0.00	0.00	0.00	0
4421	Becas	115,000.00	0.00	0.00	0.00	0.00	0.00	0
4423	Premios, estímulos, recompensas, becas y seguros a deportistas	15,000.00	0.00	0.00	0.00	0.00	0.00	0
4430	Ayudas sociales a instituciones de enseñanza	17,000.00	10,000.00	0.00	10,000.00	0.00	10,000.00	100.00
4431	Instituciones educativas	17,000.00	10,000.00	0.00	10,000.00	0.00	10,000.00	100.00
5000	BIENES MUEBLES, INMUEBLES E INTANGIBLES	2,723,548.96	422,700.00	279,262.79	532,700.00	393,734.79	138,965.21	26.09
5100	MOBILIARIO Y EQUIPO DE ADMINISTRACION	436,000.00	194,000.00	4,000.59	289,000.00	118,472.59	170,527.41	59.01
5110	Muebles de oficina y estantería	34,500.00	9,500.00	0.00	9,500.00	24,472.00	-14,972.00	-157.60
5111	Muebles y enseres	34,500.00	9,500.00	0.00	9,500.00	24,472.00	-14,972.00	-157.60
5120	Muebles, excepto de oficina y estantería	61,500.00	12,500.00	0.00	12,500.00	0.00	12,500.00	100.00
5121	Muebles, excepto de oficina y estantería	61,500.00	12,500.00	0.00	12,500.00	0.00	12,500.00	100.00
5130	Bienes artísticos, culturales y científicos	8,000.00	0.00	0.00	0.00	0.00	0.00	0
5131	Instrumental de música	8,000.00	0.00	0.00	0.00	0.00	0.00	0
5150	Equipo de computo y de tecnología de la información	300,500.00	160,000.00	4,000.59	255,000.00	94,000.59	160,999.41	63.14
5151	Bienes informáticos	300,500.00	160,000.00	4,000.59	255,000.00	94,000.59	160,999.41	63.14
5190	Otros mobiliarios y equipos de administración	31,500.00	12,000.00	0.00	12,000.00	0.00	12,000.00	100.00
5192	Otros equipos eléctricos y electrónicos de oficina	31,500.00	12,000.00	0.00	12,000.00	0.00	12,000.00	100.00
5200	MOBILIARIO Y EQUIPO EDUCACIONAL Y RECREATIVO	13,500.00	8,500.00	0.00	8,500.00	0.00	8,500.00	100.00
5210	Equipos y aparatos audiovisuales	13,500.00	8,500.00	0.00	8,500.00	0.00	8,500.00	100.00
5211	Equipos y aparatos audiovisuales	13,500.00	8,500.00	0.00	8,500.00	0.00	8,500.00	100.00
5400	VEHICULOS Y EQUIPO DE TRANSPORTE	1,328,348.96	195,000.00	0.00	195,000.00	0.00	195,000.00	100.00
5410	Vehículos y equipo terrestre	1,328,348.96	195,000.00	0.00	195,000.00	0.00	195,000.00	100.00
5411	Vehículos y equipo de transporte terrestre	1,328,348.96	195,000.00	0.00	195,000.00	0.00	195,000.00	100.00
5500	EQUIPO DE DEFENSA Y SEGURIDAD	800,000.00	0.00	0.00	0.00	0.00	0.00	0
5510	Equipo de defensa y seguridad	800,000.00	0.00	0.00	0.00	0.00	0.00	0
5511	Maquinaria y equipo de seguridad publica	800,000.00	0.00	0.00	0.00	0.00	0.00	0
5600	MAQUINARIA, OTROS EQUIPOS Y HERRAMIENTAS	145,700.00	25,200.00	275,262.20	40,200.00	275,262.20	-235,062.20	-584.73
5620	Maquinaria y equipo industrial	0.00	0.00	275,262.20	0.00	275,262.20	-275,262.20	?
5621	Maquinaria y equipo industrial	0.00	0.00	275,262.20	0.00	275,262.20	-275,262.20	?
5650	Equipo de comunicación y telecomunicación	25,500.00	0.00	0.00	0.00	0.00	0.00	0
5651	Equipo y aparatos para comunicación, telecomunicación y radio transmió	25,500.00	0.00	0.00	0.00	0.00	0.00	0
5670	Herramientas y maquinas-herramienta	115,000.00	20,000.00	0.00	35,000.00	0.00	35,000.00	100.00



**SISTEMA DE COORDINACION HACENDARIA DEL ESTADO DE MEXICO CON SUS MUNICIPIOS**  
**GUIA METODOLOGICA PARA EL SEGUIMIENTO Y EVALUACION DEL PLAN DE DESARROLLO MUNICIPAL VIGENTE**  
**SEGUIMIENTO Y EVALUACION DEL PRESUPUESTO BASADO EN RESULTADOS MUNICIPAL**

PbRM-10c	ESTADO COMPARATIVO PRESUPUESTAL DE EGRESOS
----------	--

DEL 1 DE ENERO AL 31 DE MARZO DE 2020

ENTE PUBLICO		TEMAMATLA					0017	
CUENTA	CONCEPTO	PRESUPUESTO AUTORIZADO	PRESUPUESTO DEL MES		PRESUPUESTO ACUM. AL MES		VARIACION	
			MODIFICADO	EJERCIDO	MODIFICADO	EJERCIDO	ABSOLUTA	%
5671	Herramientas, maquina herramienta y equipo	115,000.00	20,000.00	0.00	35,000.00	0.00	35,000.00	100.00
5690	Otros equipos	5,200.00	5,200.00	0.00	5,200.00	0.00	5,200.00	100.00
5692	Maquinaria y equipo diverso	5,200.00	5,200.00	0.00	5,200.00	0.00	5,200.00	100.00
6000	INVERSION PUBLICA	18,707,678.65	2,195,553.87	4,110,683.44	5,521,548.86	10,316,063.59	-4,794,514.73	-86.83
6100	OBRA PUBLICA EN BIENES DE DOMINIO PUBLICO	18,707,678.65	2,195,553.87	4,110,683.44	5,521,548.86	10,316,063.59	-4,794,514.73	-86.83
6120	Edificación no habitacional	16,281,670.39	1,972,553.87	3,917,982.55	5,044,548.86	10,077,542.70	-5,032,993.84	-99.77
6122	Obra estatal o municipal	16,281,670.39	1,972,553.87	3,917,982.55	5,044,548.86	10,077,542.70	-5,032,993.84	-99.77
6130	Construcción de obras para el abastecimiento de agua, petróleo, gas, ele	527,000.00	25,000.00	170,860.89	85,000.00	173,180.89	-88,180.89	-103.74
6139	Reparación y mantenimiento de infraestructura hidráulica	527,000.00	25,000.00	170,860.89	85,000.00	173,180.89	-88,180.89	-103.74
6150	Construcción de vías de comunicación	1,899,008.26	198,000.00	21,840.00	392,000.00	65,340.00	326,660.00	83.33
6159	Reparacion y mantenimiento de vialidades y alumbrado	1,899,008.26	198,000.00	21,840.00	392,000.00	65,340.00	326,660.00	83.33
9000	DEUDA PUBLICA	11,733,474.18	2,283,457.89	4,701,095.42	10,886,378.30	6,722,725.64	4,163,652.66	38.25
9900	ADEUDOS DE EJERCICIOS FISCALES ANTERIORES (ADEFAS)	11,733,474.18	2,283,457.89	4,701,095.42	10,886,378.30	6,722,725.64	4,163,652.66	38.25
9910	ADEFAS	11,733,474.18	2,283,457.89	4,701,095.42	10,886,378.30	6,722,725.64	4,163,652.66	38.25
9911	Por el ejercicio inmediato anterior	11,733,474.18	2,283,457.89	4,701,095.42	10,886,378.30	6,722,725.64	4,163,652.66	38.25
<b>TOTALES</b>		<b>97,721,026.35</b>	<b>10,612,023.72</b>	<b>14,924,952.08</b>	<b>32,225,233.28</b>	<b>34,829,496.01</b>	<b>-2,604,262.73</b>	<b>-8.08</b>

PRESIDENTE MUNICIPAL

SECRETARIO MUNICIPAL

TESORERO MUNICIPAL

TITULAR DE LA UIPE

C. JUAN MARTÍN OROZPE PÉREZ

C. MONICA DEL CARMEN GARCÍA ROSALES

L.C. FRANCISCO JAVIER RUEDA GLEZ

LIC. ANA ESTHELA BENITEZ GARCES