

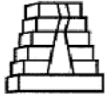


**SISTEMA DE COORDINACION HACENDARIA DEL ESTADO DE MEXICO CON SUS MUNICIPIOS**  
**GUIA METODOLOGICA PARA EL SEGUIMIENTO Y EVALUACION DEL PLAN DE DESARROLLO MUNICIPAL VIGENTE**  
**SEGUIMIENTO Y EVALUACION DEL PRESUPUESTO BASADO EN RESULTADOS MUNICIPAL**

PbRM-10c	ESTADO COMPARATIVO PRESUPUESTAL DE EGRESOS
----------	--

DEL 1 DE ENERO AL 31 DE MARZO DE 2021

ENTE PUBLICO		TEMAMATLA					0017	
CUENTA	CONCEPTO	PRESUPUESTO AUTORIZADO	PRESUPUESTO DEL MES		PRESUPUESTO ACUM. AL MES		VARIACION	
			MODIFICADO	EJERCIDO	MODIFICADO	EJERCIDO	ABSOLUTA	%
1000	SERVICIOS PERSONALES	37,216,070.72	2,428,246.92	2,619,781.70	7,284,740.78	7,619,633.27	-334,892.49	-4.60
1100	REMUNERACIONES AL PERSONAL DE CARÁCTER PERMANENTE	14,855,374.31	1,237,947.86	1,184,756.62	3,713,843.57	3,543,142.18	170,701.39	4.60
1110	Dietas	3,072,235.44	256,019.62	256,376.44	768,058.86	758,375.68	9,683.18	1.26
1111	Dietas	3,072,235.44	256,019.62	256,376.44	768,058.86	758,375.68	9,683.18	1.26
1130	Sueldos base al personal permanente	11,783,138.87	981,928.24	928,380.18	2,945,784.71	2,784,766.50	161,018.21	5.47
1131	Sueldo base	11,783,138.87	981,928.24	928,380.18	2,945,784.71	2,784,766.50	161,018.21	5.47
1200	REMUNERACIONES AL PERSONAL DE CARÁCTER TRANSITORIO	11,053,109.04	921,092.42	828,854.94	2,763,277.26	2,519,344.15	243,933.11	8.83
1210	Honorarios asimilables a salarios	11,053,109.04	921,092.42	828,854.94	2,763,277.26	2,519,344.15	243,933.11	8.83
1211	Honorarios asimilables al salario	11,053,109.04	921,092.42	828,854.94	2,763,277.26	2,519,344.15	243,933.11	8.83
1300	REMUNERACIONES ADICIONALES Y ESPECIALES	5,836,066.33	150,390.58	281,005.22	451,171.74	591,712.51	-140,540.77	-31.15
1310	Primas por años de servicio efectivos prestados	10,560.00	880.00	880.00	2,640.00	2,640.00	0.00	0.00
1311	Prima por año de servicio	10,560.00	880.00	880.00	2,640.00	2,640.00	0.00	0.00
1320	Primas de vacaciones, dominical y gratificación de fin de año	4,031,379.37	0.00	137,317.30	0.00	137,317.30	-137,317.30	?
1321	Prima vacacional	1,126,441.60	0.00	137,317.30	0.00	137,317.30	-137,317.30	?
1322	Aguinaldo	1,696,034.17	0.00	0.00	0.00	0.00	0.00	0
1323	Aguinaldo de eventuales	1,208,903.60	0.00	0.00	0.00	0.00	0.00	0
1340	Compensaciones	1,794,126.96	149,510.58	142,807.92	448,531.74	451,755.21	-3,223.47	-0.72
1341	Compensación	799,894.32	66,657.86	102,489.99	199,973.58	330,355.95	-130,382.37	-65.20
1342	Compensación por servicios especiales	571,776.96	47,648.08	0.00	142,944.24	0.00	142,944.24	100.00
1345	Gratificación	422,455.68	35,204.64	40,317.93	105,613.92	121,399.26	-15,785.34	-14.95
1400	SEGURIDAD SOCIAL	4,079,678.95	117,266.06	323,614.92	351,798.21	950,586.89	-598,788.68	-170.21
1410	Aportaciones de seguridad social	4,079,678.95	117,266.06	323,614.92	351,798.21	950,586.89	-598,788.68	-170.21
1412	Aportaciones de servicio de salud	1,670,975.76	43,750.00	132,235.02	131,250.00	388,441.54	-257,191.54	-195.96
1413	Aportaciones al sistema solidario de reparto	1,239,847.31	26,280.00	98,118.30	78,840.00	288,223.34	-209,383.34	-265.58
1414	Aportaciones del sistema de capitalización individual	309,137.19	12,752.94	23,904.59	38,258.85	70,184.97	-31,926.12	-83.45
1415	Aportaciones para financiar los gastos generales de administración del I	146,212.01	4,184.33	11,570.61	12,552.99	33,988.88	-21,435.89	-170.76
1416	Aportaciones para riesgo de trabajo	713,506.68	30,298.79	57,786.40	90,896.37	169,748.16	-78,851.79	-86.75
1500	OTRA PRESTACIONES SOCIALES Y ECONOMICAS	1,391,842.09	1,550.00	1,550.00	4,650.00	14,847.54	-10,197.54	-219.30
1520	Indemnizaciones	1,373,242.09	0.00	0.00	0.00	10,197.54	-10,197.54	?
1522	Liquidaciones por indemnizaciones, por sueldos y salarios caídos	1,373,242.09	0.00	0.00	0.00	10,197.54	-10,197.54	?
1540	Prestaciones contractuales	9,600.00	800.00	800.00	2,400.00	2,400.00	0.00	0.00
1541	Becas para hijos de trabajadores sindicalizados	9,600.00	800.00	800.00	2,400.00	2,400.00	0.00	0.00



**SISTEMA DE COORDINACION HACENDARIA DEL ESTADO DE MEXICO CON SUS MUNICIPIOS**  
**GUIA METODOLOGICA PARA EL SEGUIMIENTO Y EVALUACION DEL PLAN DE DESARROLLO MUNICIPAL VIGENTE**  
**SEGUIMIENTO Y EVALUACION DEL PRESUPUESTO BASADO EN RESULTADOS MUNICIPAL**

PbRM-10c	ESTADO COMPARATIVO PRESUPUESTAL DE EGRESOS
----------	--

DEL 1 DE ENERO AL 31 DE MARZO DE 2021

ENTE PUBLICO		TEMAMATLA					0017	
CUENTA	CONCEPTO	PRESUPUESTO AUTORIZADO	PRESUPUESTO DEL MES		PRESUPUESTO ACUM. AL MES		VARIACION	
			MODIFICADO	EJERCIDO	MODIFICADO	EJERCIDO	ABSOLUTA	%
1590	Otras prestaciones sociales y económicas	9,000.00	750.00	750.00	2,250.00	2,250.00	0.00	0.00
1595	Despensa	9,000.00	750.00	750.00	2,250.00	2,250.00	0.00	0.00
2000	MATERIALES Y SUMINISTROS	4,434,343.42	588,951.85	52,500.42	1,085,076.90	333,673.21	751,403.69	69.25
2100	MATERIALES DE ADMINISTRACION, EMISION DE DOCUMENTOS Y ARTICULOS OFICIALE	1,082,203.72	252,285.75	464.00	308,079.76	156,441.68	151,638.08	49.22
2110	Materiales, útiles y equipos menores de oficina	487,058.94	123,983.47	0.00	134,110.47	73,202.83	60,907.64	45.42
2111	Materiales y útiles de oficina	482,606.04	123,983.47	0.00	130,983.47	72,066.03	58,917.44	44.98
2112	Enseres de oficina	4,452.90	0.00	0.00	3,127.00	1,136.80	1,990.20	63.65
2120	Materiales y útiles de impresión y reproducción	42,046.00	0.00	464.00	14,802.00	11,890.00	2,912.00	19.67
2121	Material y útiles de imprenta y reproducción	42,046.00	0.00	464.00	14,802.00	11,890.00	2,912.00	19.67
2140	Materiales útiles y equipos menores de tecnologías de la información y c	118,861.00	43,460.00	0.00	50,280.00	21,454.00	28,826.00	57.33
2141	Materiales y útiles para el procesamiento en equipos y bienes informático	118,861.00	43,460.00	0.00	50,280.00	21,454.00	28,826.00	57.33
2150	Material impreso e información digital	16,067.00	15,000.00	0.00	15,000.00	0.00	15,000.00	100.00
2151	Material de información	16,067.00	15,000.00	0.00	15,000.00	0.00	15,000.00	100.00
2160	Material de limpieza	352,193.78	68,641.28	0.00	71,010.29	34,494.85	36,515.44	51.42
2161	Material y enseres de limpieza	352,193.78	68,641.28	0.00	71,010.29	34,494.85	36,515.44	51.42
2170	Materiales y útiles de enseñanza	10,877.00	1,201.00	0.00	8,477.00	0.00	8,477.00	100.00
2171	Material didáctico	10,877.00	1,201.00	0.00	8,477.00	0.00	8,477.00	100.00
2180	Materiales para el registro e identificación de bienes y personas	55,100.00	0.00	0.00	14,400.00	15,400.00	-1,000.00	-6.94
2181	Material para identificación y registro	55,100.00	0.00	0.00	14,400.00	15,400.00	-1,000.00	-6.94
2200	ALIMENTOS Y UTENSILIOS	279,032.14	44,989.03	4,873.00	129,237.62	10,093.00	119,144.62	92.19
2210	Productos alimenticios para personas	278,777.14	44,989.03	4,873.00	129,237.62	10,093.00	119,144.62	92.19
2211	Productos alimenticios para personas	278,777.14	44,989.03	4,873.00	129,237.62	10,093.00	119,144.62	92.19
2230	Utensilios para el servicio de alimentación	255.00	0.00	0.00	0.00	0.00	0.00	0
2231	Utensilios para el servicio de alimentación	255.00	0.00	0.00	0.00	0.00	0.00	0
2400	MATERIALES Y ARTICULOS DE CONSTRUCCION Y DE REPARACION	151,684.69	22,377.00	0.00	36,726.22	0.00	36,726.22	100.00
2460	Material eléctrico y electrónico	34,925.08	15,000.00	0.00	15,000.00	0.00	15,000.00	100.00
2461	Material eléctrico y electrónico	34,925.08	15,000.00	0.00	15,000.00	0.00	15,000.00	100.00
2480	Materiales complementarios	18,946.00	5,000.00	0.00	6,000.00	0.00	6,000.00	100.00
2481	Materiales complementarios	4,714.00	0.00	0.00	0.00	0.00	0.00	0
2482	Material de señalización	14,000.00	5,000.00	0.00	6,000.00	0.00	6,000.00	100.00
2483	Arboles y plantas de ornato	232.00	0.00	0.00	0.00	0.00	0.00	0
2490	Otros materiales y artículos de construcción y reparación	97,813.61	2,377.00	0.00	15,726.22	0.00	15,726.22	100.00

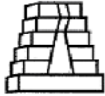


**SISTEMA DE COORDINACION HACENDARIA DEL ESTADO DE MEXICO CON SUS MUNICIPIOS**  
**GUIA METODOLOGICA PARA EL SEGUIMIENTO Y EVALUACION DEL PLAN DE DESARROLLO MUNICIPAL VIGENTE**  
**SEGUIMIENTO Y EVALUACION DEL PRESUPUESTO BASADO EN RESULTADOS MUNICIPAL**

PbRM-10c	ESTADO COMPARATIVO PRESUPUESTAL DE EGRESOS
----------	--

DEL 1 DE ENERO AL 31 DE MARZO DE 2021

ENTE PUBLICO		TEMAMATLA					0017	
CUENTA	CONCEPTO	PRESUPUESTO AUTORIZADO	PRESUPUESTO DEL MES		PRESUPUESTO ACUM. AL MES		VARIACION	
			MODIFICADO	EJERCIDO	MODIFICADO	EJERCIDO	ABSOLUTA	%
2491	Materiales de construcción	97,080.21	2,377.00	0.00	15,726.22	0.00	15,726.22	100.00
2492	Estructuras y manufacturas para todo tipo de construcción	733.40	0.00	0.00	0.00	0.00	0.00	0
2500	PRODUCTOS QUIMICOS, FARMACEUTICOS Y DE LABORATORIO	51,288.00	0.00	0.00	243.00	18,797.80	-18,554.80	-7,635.72
2520	Fertilizantes, pesticidas y otros agroquímicos	10,688.00	0.00	0.00	243.00	0.00	243.00	100.00
2521	Plaguicidas, abonos y fertilizantes	10,688.00	0.00	0.00	243.00	0.00	243.00	100.00
2530	Medicinas y productos farmacéuticos	25,600.00	0.00	0.00	0.00	0.00	0.00	0
2531	Medicinas y productos farmacéuticos	25,600.00	0.00	0.00	0.00	0.00	0.00	0
2540	Materiales, accesorios y suministros médicos	15,000.00	0.00	0.00	0.00	18,797.80	-18,797.80	?
2541	Materiales, accesorios y suministros médicos	15,000.00	0.00	0.00	0.00	18,797.80	-18,797.80	?
2600	COMBUSTIBLES, LUBRICANTES Y ADITIVOS	2,151,214.43	152,069.07	13,678.86	481,562.26	52,887.81	428,674.45	89.02
2610	Combustibles, lubricantes y aditivos	2,151,214.43	152,069.07	13,678.86	481,562.26	52,887.81	428,674.45	89.02
2611	Combustibles, lubricantes y aditivos	2,151,214.43	152,069.07	13,678.86	481,562.26	52,887.81	428,674.45	89.02
2700	VESTUARIO, BLANCOS, PRENDAS DE PROTECCION Y ARTICULOS DEPORTIVOS	638,839.40	91,151.00	33,484.56	91,151.00	84,159.16	6,991.84	7.67
2710	Vestuario y uniformes	467,371.00	80,545.00	24,610.56	80,545.00	32,208.56	48,336.44	60.01
2711	Vestuario y uniformes	467,371.00	80,545.00	24,610.56	80,545.00	32,208.56	48,336.44	60.01
2720	Prendas de seguridad y protección personal	155,672.40	9,810.00	8,874.00	9,810.00	51,950.60	-42,140.60	-429.57
2721	Prendas de seguridad y protección personal	155,672.40	9,810.00	8,874.00	9,810.00	51,950.60	-42,140.60	-429.57
2730	Artículos deportivos	15,000.00	0.00	0.00	0.00	0.00	0.00	0
2731	Artículos deportivos	15,000.00	0.00	0.00	0.00	0.00	0.00	0
2750	Blancos y otros productos textiles, excepto prendas de vestir	796.00	796.00	0.00	796.00	0.00	796.00	100.00
2751	Blancos y otros productos textiles	796.00	796.00	0.00	796.00	0.00	796.00	100.00
2900	HERRAMIENTAS, REFACCIONES Y ACCESORIOS MENORES	80,081.04	26,080.00	0.00	38,077.04	11,293.76	26,783.28	70.34
2910	Herramientas menores	63,464.04	25,848.00	0.00	34,645.04	11,293.76	23,351.28	67.40
2911	Refacciones, accesorios y herramientas	63,464.04	25,848.00	0.00	34,645.04	11,293.76	23,351.28	67.40
2920	Refacciones y accesorios menores de edificios	2,489.00	232.00	0.00	232.00	0.00	232.00	100.00
2921	Refacciones y accesorios menores de edificios	2,489.00	232.00	0.00	232.00	0.00	232.00	100.00
2930	Refacciones y accesorios menores de mobiliario y equipo de administración	1,800.00	0.00	0.00	0.00	0.00	0.00	0
2931	Refacciones y accesorios menores de mobiliario y equipo de administración	1,800.00	0.00	0.00	0.00	0.00	0.00	0
2940	Refacciones y accesorios menores de equipo de computo y tecnologías de I	9,544.00	0.00	0.00	3,200.00	0.00	3,200.00	100.00
2941	Refacciones y accesorios para equipo de computo	9,544.00	0.00	0.00	3,200.00	0.00	3,200.00	100.00

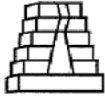


**SISTEMA DE COORDINACION HACENDARIA DEL ESTADO DE MEXICO CON SUS MUNICIPIOS**  
**GUIA METODOLOGICA PARA EL SEGUIMIENTO Y EVALUACION DEL PLAN DE DESARROLLO MUNICIPAL VIGENTE**  
**SEGUIMIENTO Y EVALUACION DEL PRESUPUESTO BASADO EN RESULTADOS MUNICIPAL**

PbRM-10c	ESTADO COMPARATIVO PRESUPUESTAL DE EGRESOS
----------	--

DEL 1 DE ENERO AL 31 DE MARZO DE 2021

ENTE PUBLICO		TEMAMATLA					0017	
CUENTA	CONCEPTO	PRESUPUESTO AUTORIZADO	PRESUPUESTO DEL MES		PRESUPUESTO ACUM. AL MES		VARIACION	
			MODIFICADO	EJERCIDO	MODIFICADO	EJERCIDO	ABSOLUTA	%
2970	Refacciones y accesorios menores de equipo de defensa y seguridad	2,784.00	0.00	0.00	0.00	0.00	0.00	0
2971	Artículos para la extinción de incendios	2,784.00	0.00	0.00	0.00	0.00	0.00	0
3000	SERVICIOS GENERALES	9,040,002.27	600,972.18	658,102.40	1,240,585.56	1,755,117.68	-514,532.12	-41.47
3100	SERVICIOS BASICOS	5,117,631.18	63,161.68	69,120.80	263,758.06	249,119.23	14,638.83	5.55
3110	Energía eléctrica	4,302,911.00	3,751.00	8,866.03	53,717.00	42,130.69	11,586.31	21.57
3111	Servicio de energía eléctrica	2,130,960.00	1,113.00	6,051.00	39,039.00	30,424.00	8,615.00	22.07
3112	Servicio de energía eléctrica para alumbrado publico	2,171,951.00	2,638.00	2,815.03	14,678.00	11,706.69	2,971.31	20.24
3130	Agua	758,192.18	52,676.68	57,833.78	194,049.06	199,274.55	-5,225.49	-2.69
3131	Servicio de agua	0.00	0.00	0.00	0.00	0.00	0.00	0
3132	Servicio de cloración de agua	758,192.18	52,676.68	57,833.78	194,049.06	199,274.55	-5,225.49	-2.69
3140	Telefonía tradicional	56,528.00	6,734.00	2,420.99	15,992.00	7,713.99	8,278.01	51.76
3141	Servicio de telefonía convencional	56,528.00	6,734.00	2,420.99	15,992.00	7,713.99	8,278.01	51.76
3200	SERVICIOS DE ARRENDAMIENTO	590,600.00	50,000.00	262,256.28	112,760.00	570,700.28	-457,940.28	-406.12
3250	Arrendamiento de equipo de transporte	40,600.00	0.00	0.00	12,760.00	0.00	12,760.00	100.00
3251	Arrendamiento de vehículos	40,600.00	0.00	0.00	12,760.00	0.00	12,760.00	100.00
3260	Arrendamiento de maquinaria, otros equipos y herramientas	550,000.00	50,000.00	262,256.28	100,000.00	570,700.28	-470,700.28	-470.70
3261	Arrendamiento de maquinaria y equipo	550,000.00	50,000.00	262,256.28	100,000.00	570,700.28	-470,700.28	-470.70
3300	SERVICIOS PROFESIONALES, CIENTIFICOS, TECNICOS Y OTROS SERVICIOS	1,101,940.00	169,607.00	34,121.40	273,943.00	322,944.20	-49,001.20	-17.89
3310	Servicios legales, de contabilidad, auditoria y relacionados	220,760.00	100,000.00	3,335.00	100,000.00	10,005.00	89,995.00	90.00
3311	Asesorías asociadas a convenios o acuerdos	220,760.00	100,000.00	3,335.00	100,000.00	10,005.00	89,995.00	90.00
3330	Servicios de consultoría administrativa, procesos, técnica y en tecnolog	449,731.00	55,773.00	30,786.40	134,359.00	312,939.20	-178,580.20	-132.91
3331	Servicios informáticos	449,731.00	55,773.00	30,786.40	134,359.00	312,939.20	-178,580.20	-132.91
3340	Servicios de capacitación	396,174.00	9,834.00	0.00	14,834.00	0.00	14,834.00	100.00
3341	Capacitación	396,174.00	9,834.00	0.00	14,834.00	0.00	14,834.00	100.00
3360	Servicios de apoyo administrativo, traducción, fotocopiado e impresión	35,275.00	4,000.00	0.00	24,750.00	0.00	24,750.00	100.00
3361	Servicios de apoyo administrativo y fotocopiado	10,190.00	4,000.00	0.00	6,190.00	0.00	6,190.00	100.00
3362	Impresiones de documentos oficiales para la prestación de servicios publ	25,085.00	0.00	0.00	18,560.00	0.00	18,560.00	100.00
3400	SERVICIOS FINANCIEROS, BANCARIOS Y COMERCIALES	252,384.32	9,450.00	15,244.46	40,620.00	88,840.96	-48,220.96	-118.71
3410	Servicios financieros y bancarios	114,634.00	9,450.00	15,244.46	29,584.00	53,723.24	-24,139.24	-81.60
3411	Servicios bancarios y financieros	114,634.00	9,450.00	15,244.46	29,584.00	53,723.24	-24,139.24	-81.60
3450	Seguro de bienes patrimoniales	100,514.32	0.00	0.00	11,036.00	35,117.72	-24,081.72	-218.21

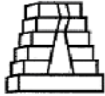


**SISTEMA DE COORDINACION HACENDARIA DEL ESTADO DE MEXICO CON SUS MUNICIPIOS**  
**GUIA METODOLOGICA PARA EL SEGUIMIENTO Y EVALUACION DEL PLAN DE DESARROLLO MUNICIPAL VIGENTE**  
**SEGUIMIENTO Y EVALUACION DEL PRESUPUESTO BASADO EN RESULTADOS MUNICIPAL**

PbRM-10c	ESTADO COMPARATIVO PRESUPUESTAL DE EGRESOS
----------	--

DEL 1 DE ENERO AL 31 DE MARZO DE 2021

ENTE PUBLICO		TEMAMATLA					0017	
CUENTA	CONCEPTO	PRESUPUESTO AUTORIZADO	PRESUPUESTO DEL MES		PRESUPUESTO ACUM. AL MES		VARIACION	
			MODIFICADO	EJERCIDO	MODIFICADO	EJERCIDO	ABSOLUTA	%
3451	Seguros y fianzas	100,514.32	0.00	0.00	11,036.00	35,117.72	-24,081.72	-218.21
3470	Fletes y maniobras	37,236.00	0.00	0.00	0.00	0.00	0.00	0
3471	Fletes y maniobras	37,236.00	0.00	0.00	0.00	0.00	0.00	0
3500	SERVICIOS DE INSTALACION, REPARACION, MANTENIMIENTO Y CONSERVACION	613,813.64	58,998.37	18,702.96	148,187.37	80,142.36	68,045.01	45.92
3510	Conservación y mantenimiento menor de inmuebles	105,210.50	12,320.00	0.00	12,320.00	0.00	12,320.00	100.00
3511	Reparación y mantenimiento de inmuebles	105,210.50	12,320.00	0.00	12,320.00	0.00	12,320.00	100.00
3530	Instalación, reparación y mantenimiento de equipo de computo y tecnología	42,712.00	10,820.00	0.00	10,820.00	0.00	10,820.00	100.00
3531	Reparación, instalación y mantenimiento de bienes informáticos, microfil	42,132.00	10,820.00	0.00	10,820.00	0.00	10,820.00	100.00
3532	Reparación y mantenimiento para equipo y redes de tele y radio transmisi	580.00	0.00	0.00	0.00	0.00	0.00	0
3550	Reparación y mantenimiento de equipo de transporte	376,842.14	29,858.37	14,036.00	90,047.37	75,475.40	14,571.97	16.18
3551	Reparación y mantenimiento de vehículos terrestres, aéreos y lacustres	376,842.14	29,858.37	14,036.00	90,047.37	75,475.40	14,571.97	16.18
3570	Instalación, reparación y mantenimiento de maquinaria, otros equipos y h	60,049.00	6,000.00	4,666.96	6,000.00	4,666.96	1,333.04	22.22
3571	Reparación, instalación y mantenimiento de maquinaria, equipo industrial	60,049.00	6,000.00	4,666.96	6,000.00	4,666.96	1,333.04	22.22
3590	Servicios de jardinería y fumigación	29,000.00	0.00	0.00	29,000.00	0.00	29,000.00	100.00
3591	Servicios de fumigación	29,000.00	0.00	0.00	29,000.00	0.00	29,000.00	100.00
3600	SERVICIOS DE COMUNICACIÓN SOCIAL Y PUBLICIDAD	307,688.00	20,000.00	25,520.00	61,104.00	40,282.40	20,821.60	34.08
3610	Difusión por radio, televisión y otros medios de mensajes sobre programa	249,340.00	20,000.00	25,520.00	61,104.00	40,282.40	20,821.60	34.08
3611	Gastos de publicidad y propaganda	240,000.00	20,000.00	25,520.00	60,000.00	40,282.40	19,717.60	32.86
3612	Publicaciones oficiales y de información en general para difusión	9,340.00	0.00	0.00	1,104.00	0.00	1,104.00	100.00
3640	Servicios de revelado de fotografías	58,348.00	0.00	0.00	0.00	0.00	0.00	0
3641	Servicios de fotografía	58,348.00	0.00	0.00	0.00	0.00	0.00	0
3700	SERVICIOS DE TRASLADO Y VIATICOS	206,084.00	71,320.00	0.00	106,558.00	0.00	106,558.00	100.00
3720	Pasajes terrestres	177,906.00	67,366.00	0.00	100,483.00	0.00	100,483.00	100.00
3721	Gastos de traslado por vía terrestre	177,906.00	67,366.00	0.00	100,483.00	0.00	100,483.00	100.00
3750	Viáticos en el país	28,178.00	3,954.00	0.00	6,075.00	0.00	6,075.00	100.00
3751	Gastos de alimentación en territorio nacional	14,983.00	3,954.00	0.00	6,075.00	0.00	6,075.00	100.00
3752	Gastos de hospedaje en territorio nacional	13,195.00	0.00	0.00	0.00	0.00	0.00	0
3800	SERVICIOS OFICIALES	165,000.00	15,000.00	54,391.24	30,000.00	54,391.24	-24,391.24	-81.30
3820	Gastos de orden social y cultural	165,000.00	15,000.00	54,391.24	30,000.00	54,391.24	-24,391.24	-81.30

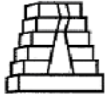


**SISTEMA DE COORDINACION HACENDARIA DEL ESTADO DE MEXICO CON SUS MUNICIPIOS**  
**GUIA METODOLOGICA PARA EL SEGUIMIENTO Y EVALUACION DEL PLAN DE DESARROLLO MUNICIPAL VIGENTE**  
**SEGUIMIENTO Y EVALUACION DEL PRESUPUESTO BASADO EN RESULTADOS MUNICIPAL**

PbRM-10c	ESTADO COMPARATIVO PRESUPUESTAL DE EGRESOS
----------	--

DEL 1 DE ENERO AL 31 DE MARZO DE 2021

ENTE PUBLICO		TEMAMATLA					0017	
CUENTA	CONCEPTO	PRESUPUESTO AUTORIZADO	PRESUPUESTO DEL MES		PRESUPUESTO ACUM. AL MES		VARIACION	
			MODIFICADO	EJERCIDO	MODIFICADO	EJERCIDO	ABSOLUTA	%
3822	Espectáculos cívicos y culturales	165,000.00	15,000.00	54,391.24	30,000.00	54,391.24	-24,391.24	-81.30
3900	OTROS SERVICIOS GENERALES	684,861.13	143,435.13	178,745.26	203,655.13	348,697.01	-145,041.88	-71.22
3920	Impuestos y derechos	42,131.00	28,591.00	29,056.00	29,626.00	35,590.00	-5,964.00	-20.13
3922	Otros impuestos y derechos	42,131.00	28,591.00	29,056.00	29,626.00	35,590.00	-5,964.00	-20.13
3980	Impuesto sobre nóminas y otros que se deriven de una relación laboral	587,193.00	84,844.00	149,689.26	144,029.00	313,107.01	-169,078.01	-117.39
3982	Impuesto sobre erogaciones por remuneraciones al trabajo personal.	561,534.00	59,185.00	130,792.00	118,370.00	286,451.00	-168,081.00	-142.00
3983	Impuesto sobre la renta	25,659.00	25,659.00	18,897.26	25,659.00	26,656.01	-997.01	-3.89
3990	Otros servicios generales	55,537.13	30,000.13	0.00	30,000.13	0.00	30,000.13	100.00
3992	Gastos de servicios menores	2,813.00	0.00	0.00	0.00	0.00	0.00	0
3993	Estudios y análisis clínicos	52,724.13	30,000.13	0.00	30,000.13	0.00	30,000.13	100.00
4000	TRANSFERENCIAS, ASIGNACIONES, SUBSIDIOS Y OTRAS AYUDAS	10,997,775.12	867,295.44	704,832.57	3,379,364.23	2,546,577.76	832,786.47	24.64
4300	SUBSIDIOS Y SUBVENCIONES	10,667,819.12	852,295.44	688,832.57	3,349,364.23	2,462,627.76	886,736.47	26.47
4380	Subsidios a entidades federativas y municipios	9,228,197.82	769,016.49	560,641.66	2,307,049.41	1,433,558.08	873,491.33	37.86
4383	Subsidios y apoyos	9,228,197.82	769,016.49	560,641.66	2,307,049.41	1,433,558.08	873,491.33	37.86
4390	Otros subsidios	1,439,621.30	83,278.95	128,190.91	1,042,314.82	1,029,069.68	13,245.14	1.27
4391	Subsidios por carga fiscal	1,439,621.30	83,278.95	128,190.91	1,042,314.82	1,029,069.68	13,245.14	1.27
4400	AYUDAS SOCIALES	329,956.00	15,000.00	16,000.00	30,000.00	83,950.00	-53,950.00	-179.83
4410	Ayudas sociales a personas	289,956.00	15,000.00	16,000.00	30,000.00	83,950.00	-53,950.00	-179.83
4411	Cooperaciones y ayudas	165,000.00	15,000.00	16,000.00	30,000.00	83,950.00	-53,950.00	-179.83
4412	Despensas	124,956.00	0.00	0.00	0.00	0.00	0.00	0
4430	Ayudas sociales a instituciones de enseñanza	40,000.00	0.00	0.00	0.00	0.00	0.00	0
4431	Instituciones educativas	40,000.00	0.00	0.00	0.00	0.00	0.00	0
5000	BIENES MUEBLES, INMUEBLES E INTANGIBLES	1,320,775.96	9,000.00	0.00	31,500.00	103,489.00	-71,989.00	-228.54
5100	MOBILIARIO Y EQUIPO DE ADMINISTRACION	108,272.00	9,000.00	0.00	31,500.00	103,489.00	-71,989.00	-228.54
5110	Muebles de oficina y estantería	27,000.00	0.00	0.00	22,500.00	0.00	22,500.00	100.00
5111	Muebles y enseres	27,000.00	0.00	0.00	22,500.00	0.00	22,500.00	100.00
5150	Equipo de computo y de tecnología de la información	81,272.00	9,000.00	0.00	9,000.00	103,489.00	-94,489.00	-1,049.88
5151	Bienes informáticos	81,272.00	9,000.00	0.00	9,000.00	103,489.00	-94,489.00	-1,049.88
5400	VEHICULOS Y EQUIPO DE TRANSPORTE	1,148,348.96	0.00	0.00	0.00	0.00	0.00	0
5410	Vehículos y equipo terrestre	1,148,348.96	0.00	0.00	0.00	0.00	0.00	0
5411	Vehículos y equipo de transporte terrestre	1,148,348.96	0.00	0.00	0.00	0.00	0.00	0
5600	MAQUINARIA, OTROS EQUIPOS Y HERRAMIENTAS	64,155.00	0.00	0.00	0.00	0.00	0.00	0



**SISTEMA DE COORDINACION HACENDARIA DEL ESTADO DE MEXICO CON SUS MUNICIPIOS**  
**GUIA METODOLOGICA PARA EL SEGUIMIENTO Y EVALUACION DEL PLAN DE DESARROLLO MUNICIPAL VIGENTE**  
**SEGUIMIENTO Y EVALUACION DEL PRESUPUESTO BASADO EN RESULTADOS MUNICIPAL**

PbRM-10c	ESTADO COMPARATIVO PRESUPUESTAL DE EGRESOS
----------	--

DEL 1 DE ENERO AL 31 DE MARZO DE 2021

ENTE PUBLICO		TEMAMATLA					0017	
CUENTA	CONCEPTO	PRESUPUESTO AUTORIZADO	PRESUPUESTO DEL MES		PRESUPUESTO ACUM. AL MES		VARIACION	
			MODIFICADO	EJERCIDO	MODIFICADO	EJERCIDO	ABSOLUTA	%
5620	Maquinaria y equipo industrial	5,510.00	0.00	0.00	0.00	0.00	0.00	0
5621	Maquinaria y equipo industrial	5,510.00	0.00	0.00	0.00	0.00	0.00	0
5650	Equipo de comunicación y telecomunicación	45,000.00	0.00	0.00	0.00	0.00	0.00	0
5651	Equipo y aparatos para comunicación, telecomunicación y radio transmisión	45,000.00	0.00	0.00	0.00	0.00	0.00	0
5670	Herramientas y maquinas-herramienta	13,645.00	0.00	0.00	0.00	0.00	0.00	0
5671	Herramientas, maquina herramienta y equipo	13,645.00	0.00	0.00	0.00	0.00	0.00	0
6000	INVERSION PUBLICA	13,289,006.22	73,448.10	5,104.00	110,768.10	22,504.00	88,264.10	79.68
6100	OBRA PUBLICA EN BIENES DE DOMINIO PUBLICO	13,289,006.22	73,448.10	5,104.00	110,768.10	22,504.00	88,264.10	79.68
6120	Edificación no habitacional	12,497,986.12	0.00	0.00	0.00	0.00	0.00	0
6122	Obra estatal o municipal	12,497,986.12	0.00	0.00	0.00	0.00	0.00	0
6130	Construcción de obras para el abastecimiento de agua, petróleo, gas, ele	406,020.10	38,448.10	5,104.00	40,768.10	5,104.00	35,664.10	87.48
6139	Reparación y mantenimiento de infraestructura hidráulica	406,020.10	38,448.10	5,104.00	40,768.10	5,104.00	35,664.10	87.48
6150	Construcción de vías de comunicación	385,000.00	35,000.00	0.00	70,000.00	17,400.00	52,600.00	75.14
6159	Reparacion y mantenimiento de vialidades y alumbrado	385,000.00	35,000.00	0.00	70,000.00	17,400.00	52,600.00	75.14
9000	DEUDA PUBLICA	4,550,038.97	488,457.99	557,050.27	1,157,104.69	1,958,142.73	-801,038.04	-69.23
9900	ADEUDOS DE EJERCICIOS FISCALES ANTERIORES (ADEFAS)	4,550,038.97	488,457.99	557,050.27	1,157,104.69	1,958,142.73	-801,038.04	-69.23
9910	ADEFAS	4,550,038.97	488,457.99	557,050.27	1,157,104.69	1,958,142.73	-801,038.04	-69.23
9911	Por el ejercicio inmediato anterior	4,550,038.97	488,457.99	557,050.27	1,157,104.69	1,958,142.73	-801,038.04	-69.23
<b>TOTALES</b>		<b>80,848,012.68</b>	<b>5,056,372.48</b>	<b>4,597,371.36</b>	<b>14,289,140.26</b>	<b>14,339,137.65</b>	<b>-49,997.39</b>	<b>-0.35</b>

PRESIDENTE MUNICIPAL

SECRETARIO MUNICIPAL

TESORERO MUNICIPAL

TITULAR DE LA UIPE

C. JUAN MARTÍN OROZPE PÉREZ

C. MONICA DEL CARMEN GARCÍA ROSALES

L.C. FRANCISCO JAVIER RUEDA GLEZ

C. ANGEL DANIEL CAMACHO MARTINEZ